

## NORMISJON – KONSERN

### ÅRSREGNSKAP 2020

## LANDSSTYRETS ÅRSBERETNING FOR 2020

### Virksomhetens art og hvor den drives

Fra 01.01.2001 har Normisjon videreført virksomheten fra Den norske Santalmisjon, Det norske lutherske Indremisjonsselskap og Langesundsfjordens Indremisjonsselskap som én frivillig og selvstendig evangelisk luthersk misjonsorganisasjon som arbeider etter visjonen *Jesus Kristus til nye generasjoner og folkeslag*. Normisjons grunnleggende verdier er *elsket og sendt*.

Internasjonalt har Normisjon et særlig hjerte for urfolk og minoritetsgrupper, og har et utstrakt arbeid i Asia, Afrika, Midtøsten og Sør-Amerika. Normisjon samarbeider med en rekke nasjonale kirker og lokale partnere og har også egne utsendinger og kortidsmisjonærer. Arbeidet er både menighetsbyggende og diakonalt. Deler av bistandsarbeidet støttes av Norad gjennom Digni. I Norge drives også et omfattende arbeid som blant annet inkluderer misjonsvirksomhet gjennom fellesskap og menigheter, skole-eiendoms- og leirstedsdrift, bladutgivelser og gjenbruksbutikker.

Organisasjonens hovedkontor er lokalisert i Linstows gate 3 i Oslo.

### Fortsatt drift

Årsregnskapet er utarbeidet med fortsatt drift som forutsetning, og Landsstyret mener at informasjonen i årsmelding og årsregnskap, gir et rettviseende bilde over Normisjon, og konsernets eiendeler og gjeld, resultat og finansielle stilling ved årsskiftet.

### Arbeidsmiljø og personale

Landsstyret er av den oppfatning at arbeidsmiljøet og den generelle trivsel i organisasjonen er god. Året har imidlertid vært sterkt preget av covid-19 pandemien, og hjemmekontor har i større grad vært normalen enn unntaket. Tiltak for å tilrettelegge for hjemmekontor og for dem som av ulike grunner måtte være på kontoret ble iverksatt tidlig. Ansatte har blitt fulgt opp gjennom omsorgstelefoner og digitale møtepunkt. Økt bruk av digitale kanaler åpnet også opp nye muligheter for samarbeid som tidligere ikke hadde vært i daglig bruk.

Utsendingene ble kalt hjem i mars 2020 rett før grensene ble stengt. Noen ble permittert en periode, andre har jobbet videre med språk eller andre oppgaver fra Norge. De første reiste tilbake i august 2020, mens de fleste har reist tilbake over nyttår 2021. Av de permitterte er det per april 2021 kun en som fortsatt er delvis permittert.

Sykefraværet i 2020 har vært 3,12% (i 2019 2,75 %). Det har ikke blitt rapportert arbeidsuhell eller ulykker som har resultert i materielle skader eller personskader i løpet av året.

### Likestilling

Ved utgangen av 2020 hadde Normisjons felleskontor 44 ansatte (37,3 årsverk), inkludert de som er utestasjonert i andre deler av verden.

### Kjønnsbalanse

Kjønnsbalansen ved hovedkontoret viser en fordeling på 28 kvinner og 16 menn. På øverste ledernivå har vi 3 menn og 2 kvinner, på ledernivået under har vi 4 kvinner. Av ledere som ble rekruttert på

avdelingsledernivå i 2020 var 2 menn og 1 kvinne (som ikke tiltrådte før i 2021), og på nivået under 1 kvinne (som også først tiltrådte i 2021).

#### Deltidsstillinger

Det er 10 kvinner og 4 menn som jobber deltid, av disse er det 4 kvinner og 3 menn som jobber ufrivillig deltid.

#### Prinsippene i lønnsystemet

Normisjon har bygd opp sitt lønnsystem med mål om å skape rettferdighet i forholdet mellom ulike grupper av ansatte, inkludert forholdet mellom kvinner og menn. Det er et mål om lik lønn for arbeid av lik verdi, og at kvinner skal ha samme mulighet som menn til å avansere til lederstillinger. Lønnsnivået fastsettes etter en samlet vurdering av stillingens art, ansvar, krav til utdanning og kvalifikasjoner. Kjønn er irrelevant ved lønnsfastsettelse.

#### Forebyggende arbeid mot seksuell trakassering

Normisjon har etablert retningslinjer for å forebygge og motarbeide seksuell trakassering med et varslingsystem som er godt kjent i organisasjonen. En gruppe på 6 personer møtes minimum to ganger hvert semester for å drøfte behovet for forebygging, kursing eller andre tiltak og håndtere aktuelle saker. Gruppen har håndtert to saker i 2020. Det gjennomføres jevnlig kursing i forhold til denne tematikken på lederplan.

#### Landsstyret

Landsstyret har siden 2018 bestått av 7 menn og 1 kvinne på fast plass (inkludert ansatts representant), og 3 kvinner som varamedlemmer. Det legges fram et lovforslag på generalforsamlingen i 2021 om at landsstyret skal bestå av minst tre av hvert kjønn.

#### **Miljørapportering**

Landsstyret kjenner ikke til forhold ved organisasjonen eller konsernet som er av en slik karakter at den kan sies å utgjøre noen betydelig trussel mot det ytre miljø utover det ordinære. En del av Normisjons aktivitet i Norge er knyttet til drift av gjenbruksbutikker. Gjennom arbeidet som gjøres i Galleri Normisjon jobbes det aktivt med å sette søkelys på økt miljøbevissthet og et redusert forbruk.

#### **Redegjørelse for resultat, kontantstrøm, investeringer, finansiering og likviditet**

Årsregnskapet for Felleskontoret, som i regnskapet omtales som morselskapet, har en god soliditet, hvor størstedelen av reell egenkapital består av bankinnskudd. Likviditeten i organisasjonen er tilfredsstillende, og Normisjon leverer i 2020 et positivt årsresultat etter skatt på 148,4 millioner kroner. Netto endring i kontanter var 100,8 millioner kroner i morselskapet og 106,8 millioner kroner i konsernet. Endringen kommer i hovedsak fra innbetaling ved salg av eiendom. Kontantbeholdning pr. 31.12 var 173,2 millioner kroner i morselskapet og 185,7 millioner kroner i konsernet.

Normisjon har i senere år vært gjennom en omfattende økonomisk omstillingsprosess. I arbeide med å optimalisere eiendomsdriften ble Pilestredet 100 vedtatt solgt i 2019 for bla. å redusere kostnadene knyttet til et betydelig vedlikeholdsetterslep. Salget ble realisert i 2020 med en netto resultateffekt på 150,6 millioner kroner.

Avdelingen Bolig og Gård er også i perioden skilt ut i et heleid datterselskap; Normisjon Eiendom AS. Selskapet ble stiftet 29. november, 2019, og selve virksomhetsoverdragelsen (overføringen av eiendeler,



rettigheter og forpliktelser) ble inngått med virkning fra 1. april, 2020. Aksjeselskapet har overtatt Staffeldsgatekvartalet og eiendommen i Hurdal, og vil i fortsettelsen eie, drifte og videreutvikle disse eiendommene. I dag er omtrent halvparten av Staffeldsgatekvartalet leid ut til NLA Høyskolen. Høyskolen flytter ut i 2024, og styret har iverksatt en utredning av kvartalets fremtid. Landsstyret i Normisjon er generalforsamling i selskapet og det er personfelleskap mellom Landsstyret og selskapets styre.

Justert for gevinsten av eiendomssalget viser driften av Felleskontoret et positivt resultat etter skatt, og bærer preg av at de omstillingstiltak og økonomiske grep som ble iverksatt i 2018 og 2019 har gitt gode resultater.

Da region Nord i 2015 slo seg sammen med Normisjon sentralt fulgte eiendommen og driften av Solvang Camping og Leirsted i Alta med. For å legge til rette for en mer egnet organisering av denne virksomheten er det i 2020 blitt etablert et eget aksjeselskap; Solvang Camping og Leirsted AS, hvor Normisjon er majoritetsseier.

I 2015 ble også Region Møre en del av Normisjon sentralt. Den 01.01.2020 ble imidlertid Region Møre flyttet ut igjen, og regionen er dermed på ny en selvstendig forening med eget organisasjonsnummer.

Årets resultat for konsernet viser et overskudd på 155,2 millioner kroner. Konsernets bokførte egenkapital per 31.12.2020 var 271,9 millioner kroner, og utgjorde 75% av totalkapitalen i konsernet. Morselskapets overskudd disponeres mot egenkapitalen til organisasjonen. Landsstyret vurderer resultatene for morselskapet og konsernet dithen at det har vært jobbet godt og målrettet for å sikre en langsiktig, bærekraftig drift av organisasjonen

### **Risikofaktorer og fremtidig utvikling**

Normisjon hadde i 2020 to hovedinntektskilder; eiendom og gaver, både innsamlede og testamenterte. Det har vært knyttet stor usikkerhet til innsamlede gaver i året som har gått på grunn av covid-19 pandemien. Årets resultat viser likevel at det har vært jobbet godt med det ordinære innsamlingsarbeidet, og selv om de ordinære gavene har vært noe lavere enn tidligere år balanseres dette av gaveinntekter fra ekstraordinære innsamlingsaksjoner (covid-19 midler).

I årene som kommer vil det være behov å videreføre et sterkt fokus på det ordinære innsamlingsarbeidet og det vil måtte arbeides aktivt med å videreutvikle og optimalisere eiendomsporteføljen. Det vil også etableres en balansert verdipapirportefølje hvor overskuddet fra salg av eiendommene Pilestredet 100 og Åsdalsveien 3 vil danne kapitalgrunnlaget for finansinvesteringene. Målsettingen med forvaltningen vil være å oppnå en høyest mulig avkastning, gitt det risikonivået og de etiske retningslinjene som blir lagt til grunn.

Økonomimodellen som ble vedtatt av Landsstyret i 2019 er videreført i 2020, og den vil også ligge til grunn for arbeidet i 2021. Målsettingen er at netto gaveinntekter skal finansiere misjonsaktiviteter, dvs. kommunikasjon, misjon i Norge og internasjonal misjon. Netto avkastning fra eiendom og kapitalforvaltning skal finansiere sekretariatet, dvs. generalsekretær, virksomhetsstyring, drift av kontoret, HR/personal og økonomi. Det legges videre opp til at følgende enheter er selvfinansierende; region Nord, Galleri Normisjon og Agenda 3:16.

Situasjonen knyttet til covid-19 vil fortsette å prege arbeidet i 2021, både nasjonalt og internasjonalt.

Av andre vesentlige endringer kan det nevnes at det i 2020 har vært stor omskiftning i ledergruppen i Normisjon. Det er tiltrådt ny Generalsekretær, ny internasjonal leder og ny økonomi- og administrasjonssjef. I tillegg er det rekruttert ny kommunikasjon- og markedsleder og innsamlingsleder som begge har tiltrådt våren 2021.

Oppsummert er vi takknemlige for å ha fått muligheten til å bidra slik at mennesker både i vårt eget land og utenfor våre landegrenser har fått et møte med Guds kjærlighet i ord og praktisk handling. Normisjon ser med dette frem til nytt år med fokus på å nå nye generasjoner og folkeslag, skape engasjement, plante nye fellesskap, og gi mennesker tro på at de er *elsket og sendt*.

### Takk

Landsstyret ønsker med dette å rette en stor takk til alle frivillige, ansatte og givere. I tillegg fortjener våre fellesskap og menigheter i Norge og internasjonalt en stor takk, på lik linje med samarbeidende menigheter, organisasjoner og bedrifter.

Oslo, 30. april 2021

I Landsstyret for Normisjon



Hallgeir Solberg  
Styreleder



Ekatarina Aleksandrovna Samara  
Nestleder



Magne Gryvill




Trygve B. Svendsen



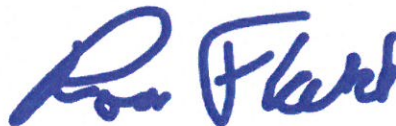
Torstein Eide Nordal



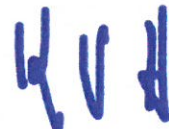
Magne Supphellen



Morten Dahle Stærk



Roar Flacké



Kjetil Vestel Haga  
Generalsekretær

# Verification

Transaction 09222115557446173176

## Document

### Landsstyrets årsberetning 2020

Main document

5 pages

Initiated on 2021-04-30 16:14:54 CEST (+0200) by Intility

eSign (le)

Finalised on 2021-05-01 05:40:19 CEST (+0200)

## Initiator

Intility eSign (le)

esign@intility.no

## Signing parties

<p>Hallgeir Solberg (HS) halsolbe@me.com</p> <p></p> <p>Signed 2021-04-30 17:18:05 CEST (+0200)</p>	<p>Ekaterina Aleksandrova Samara (EAS) katjasam@yahoo.no</p> <p></p> <p>Signed 2021-04-30 19:47:18 CEST (+0200)</p>
<p>Torstein Eidem Nordal (TEN) torstein.eidem.nordal@gmail.com</p> <p></p> <p>Signed 2021-04-30 20:09:04 CEST (+0200)</p>	<p>Trygve B. Svendsen (TBS) trygve.b.svendsen@haugnett.no</p> <p></p> <p>Signed 2021-04-30 17:31:47 CEST (+0200)</p>
<p>Magne Gryvill (MG) mgryvill@online.no</p> <p></p> <p>Signed 2021-05-01 00:06:11 CEST (+0200)</p>	<p>Morten Dahle Stærk (MDS) modahle@gmail.com</p> <p></p> <p>Signed 2021-04-30 21:18:29 CEST (+0200)</p>
<p>Magne Supphellen (MS) magne.supphellen@nhh.no</p> <p></p> <p>Signed 2021-04-30 16:18:54 CEST (+0200)</p>	<p>Kjetil Vestel Haga (KVH) Kjetil.Vestel.Haga@normisjon.no</p> <p></p> <p>Signed 2021-05-01 05:40:19 CEST (+0200)</p>
<p>Roar Flacké (RF) rflacke@gmail.com</p>	



# Verification

Transaction 09222115557446173176



*Signed 2021-04-30 16:20:15 CEST (+0200)*

This verification was issued by Scrive. Information in italics has been safely verified by Scrive. For more information/evidence about this document see the concealed attachments. Use a PDF-reader such as Adobe Reader that can show concealed attachments to view the attachments. Please observe that if the document is printed, the integrity of such printed copy cannot be verified as per the below and that a basic print-out lacks the contents of the concealed attachments. The digital signature (electronic seal) ensures that the integrity of this document, including the concealed attachments, can be proven mathematically and independently of Scrive. For your convenience Scrive also provides a service that enables you to automatically verify the document's integrity at: <https://scrive.com/verify>



# Resultatregnskap - mor/konsern

## Normisjon

2020	Morselskap 2019		Note	Konsern 2020	2019
<b>Driftsinntekter og driftskostnader</b>					
12 626 294	13 980 905	Salgsinntekt		17 247 546	21 448 969
6 559 939	25 766 454	Leieinntekter		25 128 161	25 766 454
6 183 004	14 084 636	Testamentariske gaver		6 183 004	14 084 636
33 875 602	37 543 813	Andre gaver		33 875 602	37 543 813
19 930 280	14 549 797	Tilskudd fra Norad		19 930 280	14 549 797
1 681 896	1 178 424	Andre tilskudd		1 681 896	1 178 424
155 896 279	85 403 206	Annen driftsinntekt		165 592 199	99 107 373
<b>236 753 294</b>	<b>192 507 234</b>	<b>Sum driftsinntekter</b>	<b>1</b>	<b>269 638 688</b>	<b>213 679 465</b>
1 297	35 588	Varekostnad		2 210 702	2 837 325
27 361 615	31 954 326	Lønnskostnad	2, 11	36 377 323	39 754 881
15 748 129	22 859 649	Overføring til feltene		15 748 129	22 859 649
19 954 174	13 355 780	Noradmidler overført prosjektene		19 954 174	13 355 780
753 875	40 890 369	Tilskudd	3	753 875	40 890 369
1 225 233	4 036 109	Avskrivninger	5	2 560 840	4 560 400
0	1 697 991	Nedskrivninger	5, 16	466 374	1 707 877
21 288 824	30 685 477	Annen driftskostnad	2, 3, 4	32 143 793	33 929 958
0	0	Reversering nedskrivninger	16	0	-10 421 624
<b>86 333 147</b>	<b>145 515 289</b>	<b>Sum driftskostnader</b>		<b>110 215 211</b>	<b>149 474 614</b>
<b>150 420 147</b>	<b>46 991 946</b>	<b>Driftsresultat</b>		<b>159 423 477</b>	<b>64 204 851</b>
<b>Finansinntekter og finanskostnader</b>					
480 127	1 961 547	Annen renteinntekt		983 053	1 974 288
1 084 499	807 789	Annen finansinntekt	7, 8	1 086 884	839 280
0	3 528 000	Reversering av nedskrivning aksjer	6	0	0
455 492	2 065 141	Annen rentekostnad		1 484 839	2 178 537
44 279	19 682	Annen finanskostnad		59 633	511 445
<b>1 064 854</b>	<b>4 212 514</b>	<b>Resultat av finansposter</b>		<b>525 464</b>	<b>123 587</b>
<b>151 485 001</b>	<b>51 204 460</b>	<b>Ordinært resultat før skattekostnad</b>		<b>159 948 941</b>	<b>64 328 438</b>
3 076 593	2 685 161	Skattekostnad på ordinært resultat	14	4 745 112	2 821 851
<b>148 408 407</b>	<b>48 519 299</b>	<b>Årsresultat</b>		<b>155 203 829</b>	<b>61 506 587</b>
<b>148 408 407</b>	<b>48 519 299</b>	<b>Majoritetens andel</b>	<b>10</b>	<b>155 203 829</b>	<b>61 506 587</b>
148 408 407	48 519 299	Overført til / fra annen egenkapital		155 203 829	61 506 587
<b>148 408 407</b>	<b>48 519 299</b>	<b>Sum disponert</b>	<b>10</b>	<b>155 203 829</b>	<b>61 506 587</b>



# Balanse - mor/konsern

## Normisjon

2020	Morselskap 2019		Note	Konsern 2020	2019
<b>Eiendeler</b>					
<b>Anleggsmidler</b>					
<b>Immaterielle eiendeler</b>					
1 138 554	1 423 193	Konsesjoner, patenter o.l.	5	1 138 554	1 423 193
<u>1 138 554</u>	<u>1 423 193</u>	<b>Sum immaterielle eiendeler</b>		<u>1 138 554</u>	<u>1 423 193</u>
<b>Varige driftsmidler</b>					
3 595 211	73 851 828	Tomter, bygninger o.a. fast eiendom	5, 15	80 064 052	86 604 394
65 571	0	Driftsløsøre, inventar o.a. utstyr	5, 15	2 987 638	3 032 457
<u>3 660 782</u>	<u>73 851 828</u>	<b>Sum varige driftsmidler</b>		<u>83 051 690</u>	<u>89 636 851</u>
<b>Finansielle anleggsmidler</b>					
11 470 880	10 470 880	Investeringer i datterselskap	6	233 958	233 958
72 132 824	10 180 305	Lån til foretak i samme konsern	13	1 907 105	1 907 125
4 437 221	8 702 221	Investeringer i aksjer og andeler	6, 7	4 437 221	8 702 221
0	50 050	Andre fordringer	13	81 441 601	30 128 544
<u>88 040 925</u>	<u>29 403 456</u>	<b>Sum finansielle anleggsmidler</b>		<u>88 019 886</u>	<u>40 971 848</u>
<u>92 840 262</u>	<u>104 678 477</u>	<b>Sum anleggsmidler</b>		<u>172 210 130</u>	<u>132 031 892</u>
<b>Omløpsmidler</b>					
0	0	Lager av varer og annen beholdning	8	354 960	457 307
<b>Fordringer</b>					
1 807 096	1 081 666	Kundefordringer	13, 15	2 822 598	1 870 201
1 392 916	5 034 437	Andre kortsiktige fordringer	3, 13	3 189 297	4 385 633
447 025 262	0	Konsernfordringer	17	0	0
<u>450 225 273</u>	<u>6 116 103</u>	<b>Sum fordringer</b>		<u>6 011 895</u>	<u>6 255 835</u>
<b>Investeringer</b>					
93 484	93 484	Markedsbaserte aksjer		93 484	93 484
<u>93 484</u>	<u>93 484</u>	<b>Sum investeringer</b>		<u>93 484</u>	<u>93 484</u>
173 222 607	72 397 608	Bankinnskudd, kontanter o.l.	9	185 676 118	78 887 366
<u>623 541 364</u>	<u>78 607 194</u>	<b>Sum omløpsmidler</b>		<u>192 136 457</u>	<u>85 693 991</u>
<u>716 381 626</u>	<u>183 285 672</u>	<b>Sum eiendeler</b>		<u>364 346 587</u>	<u>217 725 883</u>





# Normisjon

## Kontantstrømoppstilling

### MORSELSKAP

### KONSERN

2020	2019	KONTANTSTRØM FRA OPERASJONELLE AKTIVITETER:	2020	2019
151 485 001	51 204 460	Ordinært resultat før skattekostnad	159 948 941	64 328 438
-2 375 723	-2 045 928	Periodens betalte skatt	-2 375 723	-2 230 026
1 225 233	4 036 109	Ordinære avskrivninger	2 560 840	4 560 400
0	1 697 991	Nedskrivninger av omløps- og anleggsmidler	0	1 707 877
-150 637 574	-70 812 727	Tap/gevinst ved salg av anleggsmidler	-150 637 574	-70 812 727
0	0	Endring i varer	102 347	-127 265
0	-3 528 000	Reversering av tidligere nedskrivninger	0	0
-725 430	5 116	Endring i kundefordringer	-952 397	268 826
-1 545 103	2 216 874	Endring i leverandørgjeld	26 240	2 441 116
-1 310 367	40 670 210	Endring i andre omløpsmidler og andre gjeldsposter	8 517 849	30 698 008
<b>-3 883 963</b>	<b>23 444 105</b>	<b>Netto kontantstrømmer fra operasjonelle aktiviteter</b>	<b>17 190 523</b>	<b>-5 625 510</b>
<b>KONTANTSTRØM FRA INVESTERINGSAKTIVITETER:</b>				
107 000 000	80 000 000	Innbetalinger ved salg av varige driftsmidler	107 000 000	80 000 000
-94 038	-1 205 449	Utbetalinger ved kjøp av varige driftsmidler	-182 239	-1 247 370
0	0	Innbetalinger ved salg av finansielle anleggsmidler	0	0
-1 122 000	-1 360 000	Utbetalinger ved nye investeringer	-122 000	0
<b>105 783 962</b>	<b>77 434 551</b>	<b>Netto kontantstrøm fra investeringsaktiviteter</b>	<b>106 695 761</b>	<b>-3 979 263</b>
<b>KONTANTSTRØM FRA FINANSIERINGSAKTIVITETER</b>				
0	1 715 689	Tilført likviditet fra nye avdelinger	0	1 715 689
0	0	Innbetalinger ved opptak av langsiktig gjeld	33 977 468	0
0	0	Økt langsiktig fordring som følge av selgerkreditt	-50 000 000	0
-1 075 000	-49 817 272	Utbetalinger ved nedbetaling av langsiktig gjeld	-1 075 000	-54 641 829
<b>-1 075 000</b>	<b>-48 101 583</b>	<b>Netto kontantstrøm fra finansieringsaktiviteter</b>	<b>-17 097 532</b>	<b>1 485 088</b>
100 824 999	52 777 073	Netto endring i bankinnskudd, kontanter og lignende	106 788 752	56 661 137
72 397 608	19 620 535	Beholdning av bankinnskudd, kontanter pr 01.01.	78 887 366	22 226 229
<b>173 222 607</b>	<b>72 397 608</b>	<b>Beholdning av bankinnskudd, kontanter pr 31.12.</b>	<b>185 676 118</b>	<b>78 887 366</b>



# Noter til regnskapet 2020

## Regnskapsprinsipper

Årsregnskapet er satt opp i samsvar med regnskapsloven og er utarbeidet etter norske regnskapsstandarder og anbefalinger til god regnskapsskikk. Regnskapet er presentert i NOK.

## Konsolideringsprinsipper

Konsernregnskapet omfatter Normisjon med datterselskaper hvor Normisjon eier direkte eller indirekte mer enn 50 prosent.

Konsernregnskapet er utarbeidet etter ensartede prinsipper, ved at datterselskapene følger de samme regnskapsprinsipper som morselskapet. Konsernregnskapet er utarbeidet som om konsernet var en økonomisk enhet. Alle vesentlige transaksjoner og mellomværende mellom selskaper i konsernet er eliminert.

Aksjer i datterselskaper er eliminert i konsernregnskapet etter oppkjøpsmetoden. Dette innebærer at det oppkjøpte selskapets eiendeler og gjeld vurderes til virkelig verdi på kjøpstidspunktet, og eventuell merverdi ut over dette klassifiseres som goodwill. Merverdier i konsernregnskapet avskrives lineært over de oppkjøpte eiendelenes forventede levetid. For deleide datterselskaper er kun Normisjon sin andel av goodwill inkludert i balansen.

Investeringer i selskaper hvor konsernet har betydelig innflytelse (tilknyttede selskaper) behandles etter kostmetoden i konsernregnskapet. Betydelig innflytelse foreligger normalt når konsernet eier fra 20 til 50 prosent av den stemmeberettigede kapitalen.

Viator Mikrokredit Azerbaijan LLC ble tatt inn i konsernregnskapet i 2011. Dette selskapet er heleid av Viator AS som er heleid datterselskap av Normisjon. Bakgrunnen for dette er at Viator Mikrokredit Azerbaijan LLC nå er kommersielt selskap. Mor/ konsernspiss har full faktisk og juridisk kontroll. Dette endrer ikke selskapets humanitære formål og sosiale profil. Selskapets midler skal fortsatt benyttes som tidligere i Aserbajdsjan.

Datterselskapene Viator Mikrokredit Azerbaijan LLC benytter aserbajdsjanske Manat som regnskapsvaluta. Regnskapstallene her er omregnet til kurs pr. 31.12.

Viator AS har også flere datterselskaper som ikke er konsolidert ut i fra et vesentlighetsprinsipp. Disse har ikke drift og svært begrenset balanse.

## Inntektsføringsprinsipper

Offentlige tilskudd inntektsføres i den perioden tilskuddet er gitt for.

Testamentariske gaver og gaver inntektsføres når inntekten kan måles pålitelig og når Normisjon har juridisk rett på inntekten.

Andre driftsinntekter, annonseinntekter, abonnementsinntekter, leieinntekter etc, inntektsføres når de anses opptjent.

Salgsinntekter i Galleri Normisjon inntektsføres når risiko og kontroll er overført til kunde, dvs. ved tidspunkt for betaling i kasse.

Viator Mikrokredit Azerbaijan LLC bedriver finansvirksomhet/utlån. Da dette er selskapets hovedvirksomhet, er renteinntektene knyttet til virksomheten klassifisert under andre salgsinntekter i konsernregnskapet.

# Noter til regnskapet 2020

## Hovedregel for vurdering og klassifisering av eiendeler og gjeld

Eiendeler bestemt til varig eie eller bruk er klassifisert som anleggsmidler. Andre eiendeler er klassifisert som omløpsmidler. Fordringer som skal tilbakebetales innen et år er klassifisert som omløpsmidler. Ved klassifisering av kortsiktig og langsiktig gjeld er tilsvarende kriterier lagt til grunn.

Anleggsmidler vurderes til anskaffelseskost, men nedskrives til virkelig verdi når verdifallet forventes ikke å være forbigående. Anleggsmidler med begrenset økonomisk levetid avskrives planmessig.

Omløpsmidler vurderes til laveste av anskaffelseskost og virkelig verdi.

Annen langsiktig gjeld og kortsiktig gjeld er vurdert til pålydende beløp.

## Eiendeler og gjeld i utenlands valuta

Pengeposter i utenlands valuta er i balansen omregnet til balansedagens kurs. Valutaterminkontrakter er balanseført til virkelig verdi på balansedagen.

## Immaterielle eiendeler

Immaterielle eiendeler med begrenset økonomisk levetid avskrives planmessig. Immaterielle eiendeler nedskrives til virkelig verdi dersom de forventede økonomiske fordelene ikke dekker balanseført verdi.

## Aksjer og andeler i tilknyttet selskap og datterselskap

Investeringer i datterselskap er balanseført til anskaffelseskost i selskapsregnskapet. Investeringer blir nedskrevet til virkelig verdi dersom verdifallet ikke er forbigående. Mottatt utbytte og konsernbidrag fra datterselskapene er inntektsført som inntekt på investering i datterselskap. Tilsvarende gjelder for investeringer i tilknyttede selskap,

## Investeringer klassifisert som omløpsmidler

Markedsbaserte finansielle instrumenter, herunder aksjer og obligasjoner er vurdert til laveste av gjennomsnittlig anskaffelseskost og virkelig verdi på balansedagen.

## Varer

Varelager bokføres til det laveste av anskaffelseskost og netto salgspris. Anskaffelseskost inkluderer utgifter påløpt ved anskaffelse av varene og kostnader for å bringe varene til nåværende tilstand og plassering.

## Fordringer

Kundefordringer og andre fordringer oppføres til pålydende etter fradrag for avsetning til forventet tap. Avsetning til tap gjøres på grunnlag av en individuell vurdering av de enkelte fordringer.

Viator Mikrokredit Azerbaijan LLC bedriver utlånsvirksomhet, og følger IFRS 9.

Etter de nye reglene skal nedskrivninger for tap på utlån bygge på vurderinger av fremoverskuende informasjon. IFRS 9 krever at beregningen av forventede tap skal baseres på en objektiv og sannsynlighetsvektet analyse av alternative utfall. Beregningen skal inneholde en vurdering av nåverdien av forventede fremtidige kontantstrømmer fra de finansielle eiendelene. Tapsnedskrivninger skal skje i tre trinn i henhold til IFRS 9. Trinn 1 skal være utgangspunktet og krever nedskrivninger som vurderer kredittrisiko over en 12-måneders periode fra rapporteringsdatoen. Hvis det skjer en betydelig økning i kredittrisiko, inntreffer trinn 2 eller trinn 3 beregninger. Dette krever vurdering av forventede tap over lånets levetid. En betydelig økning i kredittrisiko oppstår når en lånekontrakt er misligholdt i minst 30 dager. Klassifisering på trinn 3 krever ytterligere objektive bevis for verdifall, for eksempel forekomst av en tapshendelse. Se note 13 for fordeling av utestående beløp 31.12.

# Noter til regnskapet 2020

## **Bankinnskudd, kontanter o.l.**

Bankinnskudd, kontanter ol. inkluderer kontanter, bankinnskudd og andre betalingsmidler med forfallsdato som er kortere enn tre måneder fra anskaffelse.

## **Pensjoner**

Ved regnskapsføring av pensjon er lineær opptjeningsprofil og forventet sluttlønn som opptjeningsgrunnlag lagt til grunn. Estimatavvik og virkningen av endrede forutsetninger amortiseres over forventet gjenværende opptjeningstid i den grad de overstiger 10% av den største av pensjonsforpliktelsen og pensjonsmidlene (korridor). Virkningen av endringer i pensjonsplan fordeles av gjenværende opptjeningstid. Arbeidsgiveravgift er inkludert i tallene. Pensjonsmidlene vurderes til virkelig verdi.

## **Kontantstrømpoppstilling**

Kontantstrømpoppstillingen er utarbeidet etter den indirekte metode. Kontanter og kontantekvivalenter omfatter kontanter, bankinnskudd og andre kortsiktige, likvide plasseringer.

## **Skatter**

Organisasjonens virksomhetsområde misjon er etablert som ideell organisasjon og er unntatt skatteplikt etter skattelovens § 2-32. Dog vil virksomhet som omfatter utleie til andre enn egne virksomheter som finansierer det ideelle formålet være skattepliktig. Øvrig virksomhet i konsernet er skattepliktig.

Skattekostnaden sammenstilles med regnskapsmessig resultat før skatt. Skattekostnaden består av betalbar skatt (skatt på årets direkte skattepliktige inntekt) og endring i netto utsatt skatt. Utsatt skatt og utsatt skattefordel er presentert netto i balansen.

## **Offentlige tilskudd**

Driftstilskudd periodiseres samtidig med den inntekten det skal øke eller den kostnaden det skal redusere.



# Noter til regnskapet 2020

## Note 1 Driftsinntekter fordelt på virksomhetsområde

	Morselskap		Konsern	
	2020	2019	2020	2019
Misjon og ideel virksomhet	74 040 575	79 738 810	72 138 575	79 738 810
Utleie eiendom	6 559 939	25 766 454	25 128 161	25 766 454
Andre inntekter	5 515 206	9 774 796	13 111 723	18 683 074
Renteinntekter Viator	0	0	8 622 655	12 520 556
Gevinst salg eiendom	150 637 574	77 227 175	150 637 574	77 227 175
<b>Sum</b>	<b>236 753 294</b>	<b>192 507 234</b>	<b>269 638 688</b>	<b>213 936 069</b>

## Note 2 Lønnskostnader, antall ansatte, godtgjørelser, lån til ansatte

	Morselskap		Konsern	
	2020	2019	2020	2019
Lønn	21 301 187	26 041 860	28 203 726	31 977 717
Folketrygdavgift	3 054 723	3 318 046	4 157 048	4 332 370
Pensjonskostnader	1 421 041	1 486 223	1 598 812	1 558 624
Andre ytelser	1 584 664	1 108 198	2 417 737	1 886 171
<b>Sum</b>	<b>27 361 615</b>	<b>31 954 326</b>	<b>36 377 323</b>	<b>39 754 882</b>
Antall årsverk	37	47	46*	51*

\*Inkluderer ikke ansatte i datterselskapet Viator Micro Credit LLZ.

Ytelser til ledende personer	Generalsekretær	Styret
Lønn	1 102 636	0
Pensjonsutgifter	42 096	0
Styrehonorar	0	0
Annen godtgjørelse	71 821	0
<b>Sum</b>	<b>1 216 554</b>	<b>0</b>

Normisjon byttet generalsekretær i oktober 2020. Godtgjørelse nevnt over er samlet for de to generalsekretærene gjennom året.

Det er ikke gitt lån/sikkerhetsstillelse til daglig leder, styrets leder eller andre nærstående parter.

### OTP

Selskapet er pliktig til å ha tjenstepensjonsordning etter lov om obligatorisk tjenstepensjon. Selskapets pensjonsordninger tilfredsstiller kravene i denne lov.

### Revisor

Godtgjørelse til revisjonsselskaper (inkl mva)

	Morselskap		Konsern	
	2020	2019	2020	2019
Lovpålagt revisjon	453 082	520 871	668 377	634 352
Andre tjenester	146 700	191 398	146 700	191 398
<b>Sum</b>	<b>599 782</b>	<b>712 269</b>	<b>815 077</b>	<b>825 750</b>

Tallene inkluderer ikke revisjonshonorar i datterselskapet Viator Micro Credit LLZ.

Normisjon



# Noter til regnskapet 2020

## Note 3 Tilskudd

Spesifisering av tilskudd til andre enheter.

	Morselskap		Konsern	
	2020	2019	2020	2019
Tilskudd til Acta	275 957	250 000	275 957	250 000
Tilskudd til SMM Kirkerådet	0	19 171	0	19 171
Tilskudd til regioner	91 138	40 231 802	91 138	40 231 802
Tilskudd til andre enheter	386 780	389 396	386 780	389 396
<b>Sum</b>	<b>753 875</b>	<b>40 890 369</b>	<b>753 875</b>	<b>40 890 369</b>

Tilskudd til Normisjon Region Hordaland på 35 MNOK ble vedtatt innfridd i landsstyret i 2019, og kostnadsført i 2019. Midlene ble overført i 2020.

## Note 4 Spesifikasjon av annen driftskostnader etter art

Morselskap	2020	2019
Lokaler	4 543 370	9 644 330
Kontor og EDB kostnader	4 754 503	4 350 450
Honorarer / konsulenttenester	3 467 066	5 440 353
Trykking, porto og telefon	3 085 094	3 508 407
Diett- og reisekostnader	1 208 798	1 718 241
Reklame, annonser, utstillingskostn.	717 745	681 968
Møter, seminar, arrangementer	719 379	827 677
Kostnader knyttet til Hurdal	0	1 736
Annen driftskostnad	2 792 870	4 512 315
<b>Sum annen driftskostnad</b>	<b>21 288 824</b>	<b>30 685 477</b>



## Noter til regnskapet 2020

### Note 5 Varige driftsmidler

Morselskap	Applikasjoner og systemer	Tomter, bygninger	Driftsløsøre, inventar o.a. utstyr	Totalt
Anskaffelseskost 01.01	2 250 000	127 643 888	1 804 771	131 698 659
Tilgang	0	21 303	72 737	94 040
Avgang	0	-124 069 980	0	-124 069 980
<b>Anskaffelseskost 31.12</b>	<b>2 250 000</b>	<b>3 595 211</b>	<b>1 877 508</b>	<b>7 722 719</b>
Akk. av-/nedskrivninger 31.12	-1 111 446	0	-1 811 937	-2 923 382
<b>Balansført verdi 31.12</b>	<b>1 138 554</b>	<b>3 595 211</b>	<b>65 571</b>	<b>4 799 337</b>
Årets avskrivninger	284 638	933 429	7 166	1 225 233
Årets nedskrivninger	0	0	0	0
Avskrivningsplan	Lineær	Lineær	Lineær	
Økonomisk levetid	8 år	0 - 50 år	3 år	

Konsern	Applikasjoner og systemer	Tomter, bygninger	Driftsløsøre, inventar o.a. utstyr	Totalt
Anskaffelseskost 01.01	2 250 000	141 904 970	6 566 174	150 721 144
Tilgang	0	21 303	72 737	94 040
Avgang	0	-3 625 000	0	-3 625 000
<b>Anskaffelseskost 31.12</b>	<b>2 250 000</b>	<b>138 301 273</b>	<b>6 638 911</b>	<b>147 190 184</b>
Akk. av-/nedskrivninger 31.12	-1 111 446	-58 237 221	-3 651 273	-62 999 940
<b>Balansført verdi 31.12</b>	<b>1 138 554</b>	<b>80 064 052</b>	<b>2 987 638</b>	<b>84 190 244</b>
Årets avskrivninger	284 638	2 014 217	261 985	2 560 840
Årets nedskrivninger	0	0	0	0
Avskrivningsplan		Lineær	Lineær	
Økonomisk levetid		0 - 200 år	3 - 20 år	

Eiendommer i utlandet i tilknytning til Normisjon sitt arbeid i samarbeidslandene er ikke medtatt i regnskapet.

Tomter avskrives ikke.

Normisjon har i 2020 overført eiendommene i Staffeldts gate og Hurdal Leirsted, til Normisjon Eiendom AS. I tillegg er Solvang camping overført til Solvang Camping og Leirsted AS. Begge selskapene er med i konsolideringen og overføringene fremkommer derfor som avgang i tall for morselskap, men ikke for konsernet.

Eiendommen Pilestredet 100 er solgt ut av konsernet i 2020, og fremkommer således som avgang både i tall for mor og konsern.

## Noter til regnskapet 2020

### Note 6 Investering i datterselskap, tilknyttet selskap og felleskontrollert virksomhet

Investeringene i datterselskap, tilknyttet selskap og felleskontrollert virksomhet regnskapsføres etter kostmetoden.

Selskap	Forretnings- kontor	Eier- /stemmeandel	EK pr. 01.01	Årets resultat	EK pr. 31.12
Viator AS	Oslo	100 %	2 309 034	295 149	2 604 183
Viator Microcredit Azerbaijan LLC	Baku, AZE	100 %	21 588 745	786 003	22 374 748
Normisjonshallen AS	Oslo	100 %	3 138 972	141 229	3 280 202
Bibelskolen Catering & Gjestehus AS	Grimstad	100 %	2 259 377	-991 905	1 267 472
Solvang Camping og Leirsted AS	Alta	100 %	0	161 087	191 087
Normisjon Eiendom AS	Oslo	100 %	0	6 715 686	-422 671 827

Viator Bangladesh, Aznor Agro LCC og Viator Invest & PMC (Azerbaijan) er datterselskap av Viator AS, er utelatt fra konsolideringen fordi:

- Utelattelsen ikke har betydning for å bedømme konsernets stilling og resultat.
- Valutarestriksjoner og politiske forhold gjør det uaktuelt med utbytteutdeling fra disse datterselskapene.

EK pr 01.01 i Viator Micorcredit Azerbaijan LLC er omarbeidet til valutakurs pr. 13.12.2020.

Aksjer i Viator Bangladesh (eierandel 99 %) er nedskrevet til kr 0 i selskaps- og konsernregnskapet.

Aksjer i Viator Invest & PMC (eierandel 99 %) er bokført til 233 958.

Negativ EK i Normisjon Eiendom AS kommer av at overdragelsen av eiendommene fra Normisjon er gjennomført ved kontinuitetsgjennomskjæring, og at differansen mellom virkelig verdi og bokført verdi av overførte eiendeler er ført mot annen egenkapital i datterselskapet. Det vesentligste av gjelden knyttet til transaksjonen er planlagt konvertert til aksjekapital i 2021.

### Note 7 Aksjer og andeler i andre foretak

Morselskap	Eierandel	Anskaffelses kost	Balanseført verdi
AS Eiendomsselskapet Dagen	1,2 %	25 980	25 980
Eierkapital Misjonsskolen GUS *		3 000 000	0
KNIF AS	9 %	0	0
KNIF Trygghet Forsikring AS	10 %	2 596 073	2 596 073
Lunde Forlag AS	15 %	50 000	50 000
Mentor Medier AS	2 %	245 369	245 369
NLA Eiendom AS	24 %	12 000	12 000
NLA Høgskolen	24 %	28 800	28 800
Plussreiser Holding AS	19 %	0	0
Sameiet Søndre Skøyen Kapell *	90 %	700 000	0
Straumsnes Vassverk		5 000	5 000
Vika-Kroken AS	24 %	219 000	219 000
Øytun folkehøgskole	33 %	1 255 500	1 255 000
<b>Sum</b>		<b>8 137 722</b>	<b>4 437 221</b>

\*Eierandelen er nedskrevet i henhold til god regnskapsskikk.

Normisjon



## Noter til regnskapet 2020

### Note 8 Varer

	Morselskap 2020	2019	Konsern 2020	2019
Ferdigvarer	0	0	354 960	457 307
<b>Sum</b>	<b>0</b>	<b>0</b>	<b>354 960</b>	<b>457 307</b>

Selskapets varebeholdning er vurdert til innkjøpspris. Det er ikke foretatt nedskrivning for ukurans.

### Note 9 Bankinnskudd

	Morselskap 2020	2019	Konsern 2020	2019
Bundne midler pr 31.12	893 575	1 004 551	980 483	1 105 756
Skyldig skattetrekk utgjør	884 105	1 002 329	933 199	1 096 965

### Note 10 Egenkapital

Morselskap	Annen egenkapital	Sum egenkapital
Pr. 01.01	103 155 161	103 155 161
Årets resultat	148 408 407	148 408 407
Region Møre skilt ut**	-5 207 209	-5 207 209
<b>Pr 31.12</b>	<b>246 356 359</b>	<b>246 356 359</b>

Konsern	Annen egenkapital	Sum egenkapital
Pr. 01.01	118 623 960	118 623 960
Årets resultat	155 203 829	155 203 829
Region Møre skilt ut	-5 207 209	-5 207 209
Omregningsdifferanser *	-382 477	-382 477
Konsernendringer***	30 000	30 000
<b>Pr 31.12</b>	<b>268 268 103</b>	<b>268 268 103</b>

\* Datterselskapet Viator Mikrokredit Azerbaijan LLC benytter aserbajdsjanske Manat som regnskapsvaluta. Balansepostene er omregnet til kurs pr. 31.12.2020.

\*\* Region Møre er skilt ut som eget regionsregnskap, og tilhørende eiendeler, gjeld og egenkapital er derfor tatt ut av Normisjons regnskap for 2020.

\*\*\*Investering i Normisjon Eiendom AS i 2019 ble ikke konsolidert inn i 2019 da det ikke var drift i selskapet.

## Noter til regnskapet 2020

### Note 11 Pensjonskostnader, -midler og -forpliktelser

Organisasjonen har en kollektiv pensjonsforsikring for ansatte på hovedkontoret som omfatter i alt 35 pensjonister. I tillegg har de en kollektiv pensjonsforsikring for misjonærer som omfatter i alt 12 pensjonister. Ordningene gir rett til definerte fremtidige ytelser. Disse er i hovedsak avhengig av antall opptjeningsår, lønnsnivå ved oppnådd pensjonsalder og størrelsen på ytelsene fra folketrygden. Forpliktelsene er dekket gjennom et forsikringsselskap.

Hovedkontoret	2020	2019
Nåverdi av årets pensjonsopptjening	0	0
Rentekostnad av pensjonsforpliktelsen	407 038	473 443
Avkastning på pensjonsmidler	-574 976	-676 870
Administrasjonskostnader	152 313	144 858
<b>Netto pensjonskostnad før arbeidsgiveravgift</b>	<b>-15 625</b>	<b>-58 569</b>
Resultatført aktuarielt tap/(gevinst)	120 882	
Periodisert arbeidsgiveravgift	-2 203	-8 258
<b>Netto pensjonskostnad etter arbeidsgiveravgift</b>	<b>103 054</b>	<b>-66 827</b>
	<b>2020</b>	<b>2019</b>
Opptjente pensjonsforpliktelser	18 868 160	18 404 536
Pensjonsmidler (til markedsverdi)	15 318 068	15 699 216
Utsatt forpliktelse ved tap (gevinst)	3 313 120	1 961 336
<b>Netto pensjonsforpliktelser før arb.g.avg</b>	<b>18 631 188</b>	<b>17 660 552</b>
Periodisert arbeidsgiveravgift	-500 563	-381 450
Ikke resultatført virkning av estimatavvik	0	0
<b>Netto pensjonsforpliktelser etter arb.g.avg.</b>	<b>18 130 625</b>	<b>17 279 102</b>
	<b>2020</b>	<b>2019</b>
<b>Driftspensjoner</b>		
Nåverdi av årets pensjonsopptjening	0	0
Rentekostnad av pensjonsforpliktelsen	9 708	20 672
Avkastning på pensjonsmidler	0	0
Resultatført aktuarielt tap/gevinst	-232 732	150 438
<b>Netto pensjonskostnad før arbeidsgiveravgift</b>	<b>-223 024</b>	<b>171 110</b>
Resultatført planendringseffekt, overgang til innskuddsbasert ordning	0	0
Periodisert arbeidsgiveravgift	1 369	2 915
<b>Netto pensjonskostnad etter arbeidsgiveravgift</b>	<b>-221 655</b>	<b>174 025</b>
	<b>2020</b>	<b>2019</b>
Opptjente pensjonsforpliktelser	-458 895	-438 455
Pensjonsmidler (til markedsverdi)	0	0
Utsatt forpliktelse ved tap (gevinst)	5 714	-276 577
<b>Netto pensjonsforpliktelser før arb.g.avg</b>	<b>-453 181</b>	<b>-715 032</b>
Periodisert arbeidsgiveravgift	-64 704	-61 822
Ikke resultatført virkning av estimatavvik	0	0
<b>Netto pensjonsforpliktelser etter arb.g.avg.</b>	<b>-517 885</b>	<b>-776 855</b>

Normisjon



## Noter til regnskapet 2020

Misjonærer	2020	2019
Nåverdi av årets pensjonsopptjening	0	0
Rentekostnad av pensjonsforpliktelsen	47 026	80 529
Avkastning på pensjonsmidler	-74 486	-129 735
Administrasjonskostnader	55 873	53 439
<b>Netto pensjonskostnad før arbeidsgiversavgift</b>	<b>28 413</b>	<b>4 233</b>
Resultatført aktualisert tap/(gevinst)	73 680	0
Periodisert arbeidsgiveravgift	4 006	597
<b>Netto pensjonskostnad etter arbeidsgiveravgift</b>	<b>106 099</b>	<b>4 829</b>
	<b>2020</b>	<b>2019</b>
Opptjente pensjonsforpliktelser	2 158 219	2 139 964
Pensjonsmidler (til markedsverdi)	2 021 957	2 041 350
Utsatt forpliktelse ved tap (gevinst)	-320 622	-287 676
<b>Forskuddsbetalt pensjon før arb.g.avg</b>	<b>184 360</b>	<b>189 062</b>
Periodisert arbeidsgiveravgift	-19 213	-13 905
Ikke resultatført virkning av estimatavvik	0	0
<b>Forskuddsbetalt pensjon etter arb.g.avg.</b>	<b>165 147</b>	<b>175 158</b>
	<b>2020</b>	<b>2019</b>
<b>Humanitært arbeid</b>	<b>2020</b>	<b>2019</b>
Nåverdi av årets pensjonsopptjening	0	0
Rentekostnad av pensjonsforpliktelsen	32 199	32 199
Avkastning på pensjonsmidler	-48 117	-48 117
Administrasjonskostnader	33 882	33 882
Netto pensjonskostnad før arbeidsgiversavgift	19 303	17 964
Resultatført aktuarlielt tap	35 666	7 919
Periodisert arbeidsgiveravgift	2 722	2 533
<b>Netto pensjonskostnad etter arbeidsgiveravgift</b>	<b>57 691</b>	<b>28 416</b>
	<b>2020</b>	<b>2019</b>
Opptjente pensjonsforpliktelser	1 271 719	1 251 482
Pensjonsmidler (til markedsverdi)	1 106 638	1 138 665
Utsatt forpliktelse ved tap (gevinst)	-217 567	-160 814
<b>Forskuddsbetalt pensjon før arb.g.avg</b>	<b>52 486</b>	<b>47 997</b>
Periodisert arbeidsgiveravgift	-23 276	-15 907
Ikke resultatført virkning av estimatavvik	0	0
<b>Forskuddsbetalt pensjon etter arb.g.avg.</b>	<b>29 210</b>	<b>32 090</b>

Normisjon



## Noter til regnskapet 2020

Netto pensjonsforpliktelse i balansen	2020	2019
Hovedkontoret	-737 533	-1 125 434
Hovedkontoret driftspensjoner	-517 885	-776 855
Misjonærer	165 148	175 158
Humanitært arbeid	29 210	32 090
<b>Netto pensjonsforpliktelse 31.12.</b>	<b>-1 061 059</b>	<b>-1 695 040</b>

Økonomiske forutsetninger:	2020	2019
Diskonteringsrente	1,70%	2,30%
Forventet lønnsvekst	2,25%	2,25%
Forventet G-regulering	2,00%	2,00%
Forventet avkastning på fondsmidler	2,70%	3,80%

Som aktuarmessige forutsetninger for demografiske faktorer og avgang, er lagt til grunn vanlig benyttede forutsetninger innen forsikring.

### Konsernselskap

Andre selskap enn morselskapet Normisjon har innskuddsbaserte ordninger eller at de ansatte er forsikret gjennom pensjonsordninger i tilknyttede organisasjoner. Viser til oversikten over for pensjonskostnader, -midler og -forpliktelser i morselskapet Normisjon.

### Note 12 Annen langsiktig gjeld

Spesifikasjon av langsiktig gjeld:

	Morselskap		Konsern	
	2020	2019	2020	2019
Gjeld til kredittinstitusjoner	10 800 000	11 875 000	60 294 416	27 391 948
Øvrig langsiktig gjeld	795 833	795 833	2 522 346	2 591 949
<b>Sum</b>	<b>11 595 833</b>	<b>12 670 833</b>	<b>62 816 762</b>	<b>29 983 897</b>

Gjeld til kredittinstitusjoner som forfaller mer enn fem år etter regnskapsårets slutt:

	Morselskap		Konsern	
	2020	2019	2020	2019
Gjeld til kredittinstitusjoner	7 425 000	8 100 000	49 498 052	25 391 948

Øvrig langsiktig gjeld i morselskapet gjelder personalfond. Det foreligger ingen nedbetalingsplan.

Konserntallene inkluderer øvrig langsiktig gjeld for Viator Mikrokreditt Azerbaijan LLC som forfaller mer enn 5 år etter regnskapsårets slutt.

## Noter til regnskapet 2020

### Note 13 Mellomværende med selskap i samme konsern m.v.

	Kundefordringer		Andre fordringer	
	2020	2019	2020	2019
Foretak i samme konsern	298 905	286 942	519 257 411	12 063 650
<b>Sum</b>	<b>298 905</b>	<b>286 942</b>	<b>519 257 411</b>	<b>12 063 650</b>

### Fordringer som forfaller mer enn ett år etter regnskapsårets slutt:

	Morselskap		Konsern	
	2020	2019	2020	2019
Lån internt i konsern	72 132 824	10 180 305	1 907 125	1 907 125
Andre fordringer	0	50 050	81 441 601	30 128 544
<b>Sum</b>	<b>72 132 824</b>	<b>10 230 355</b>	<b>83 348 726</b>	<b>32 035 669</b>

Økningen i konserninterne lån i 2020 skyldes overføringer av eiendom, hvor det da oppstår fordringer mot datterselskaper i forbindelse med salget. Se videre omtale i note 17. Økningen i "andre fordringer" under konsern, gjelder selgerkreditt på 50 MNOK vedr. salget av Pilestredet 100.

Konserntallene inkluderer øvrig langsiktig fordring for Viator Microcredit Azerbaijan LLC som forfaller mer enn 1 år etter regnskapsårets slutt. Dette gjelder utlån i forbindelse med bankvirksomheten der.

### Fordeling av utlån i Viator Microcredit Azerbaijan LLC iht. trinn i IFRS 9:

	Trinn 1	Trinn 2	Trinn 3	SUM
Nominelt utestående	23 301 330	5 191 359	12 740 538	41 233 227
Avsetninger til tap	-26 106	-2 050 918	-8 531 098	-10 608 122
<b>Sum</b>	<b>23 275 224</b>	<b>3 140 441</b>	<b>4 209 440</b>	<b>30 625 105</b>

## Noter til regnskapet 2020

### Note 14 Skatt

Årets skattekostnad	Morselskap		Konsern	
	2020	2019	2020	2019
Betalbar skatt 31.12.	4 437 579	2 375 723	4 575 839	2 375 723
Endring i utsatt skatt	-1 360 986	309 438	169 273	758 317
<b>Årets skattekostnad</b>	<b>3 076 593</b>	<b>2 685 161</b>	<b>4 745 112</b>	<b>3 134 040</b>

### Spesifikasjon av skattemessig resultat i Normisjon

	Beløp
Regnskapsmessig resultat fra eiendomsdrift	3 654 226
Fratrekk for skattefri virksomhet	-1 120 318
Skattemessig inntekt ved salg av eiendom	17 621 797
Gevinst og tapskonto	15 107
<b>Skattemessig resultat 2020</b>	<b>20 170 812</b>

### Spesifikasjon av utsatt skatt, betalbar skatt og skattekostnad i konsern

Selskap	Utsatt skatteforpliktelse	Betalbar skatt 31.12	Skattekostnad
Normisjon (morselskap)	0	4 437 579	3 076 593
Normisjonshallen AS	19 100	0	19 100
Viator Microcredit Azerbaijan LLC	86 536	135 748	645 676
Solvang Camping og Leirsted AS	42 917	2 512	45 434
Normisjon Eiendom AS	958 309	0	958 309
<b>Sum</b>	<b>1 106 862</b>	<b>4 575 839</b>	<b>4 745 112</b>

### Utsatt skattefordel som ikke er balanseført:

Selskap	Grunnlag	Ikke balanseført skattefordel
Bibelskolen Catering & Gjestehus AS	1 379 401	303 468
Viator AS	5 039 921	1 108 783
<b>Sum</b>		<b>1 412 251</b>



# Noter til regnskapet 2020

## Note 15 Pantstillelser og garantier

Bokført gjeld som er sikret ved pant o.l.

	Morselskap 2020	2019	Konsern 2020	2019
Gjeld til kredittinstitusjoner	10 800 000	11 875 000	60 294 416	29 411 448
Sum	10 800 000	11 875 000	60 294 416	29 411 448

Bokført verdi av eiendeler stilt som sikkerhet for bokført gjeld

	Morselskap 2020	2019	Konsern 2020	2019
Aksjer	1 000 000	0	0	0
Driftsløsøre	65 571	0	65 571	0
Sum	1 065 571	0	65 571	0

Bokført verdi av pantsatte aksjer i Normisjon Eiendom AS er 1 MNOK.  
Normisjon Eiendom AS har eiendommer i sin balanse som er bokført til kr 54 059 165 pr 31.12.

## Garantiansvar

### Normisjon HK

Sikkerheter for ethvert mellomværende (hele engasjementet)

- Panterett i 100 % av aksjene i Normisjon Eiendom AS.
- 2. Urådighetserklæring i eiendommen gnr. 209 bnr. 432 og 346 (Staffeldsgate 2-4) i Oslo.
- 3. Panterett i driftstilbehør pålydende kr 5 000 000.

### Tomb videregående skole

Sikkerheter for ethvert mellomværende (hele engasjementet)

- Panteretter pålydende kr 35 000 000 og kr 15 000 000 i gårdsbruket "Tomb", gnr. 25, bnr. 1,7,13,14,65,66,67,68,69 og 78 i Råde kommune. Realkausjon fra Normisjon som er formell hjemmelshaver av eiendommen.

### Gjennestad drift AS

Sikkerheter for ethvert mellomværende (hele engasjementet)

- Panterett på kr 30 000 000 i gnr. 473 bnr. 5 og 74 i Sandefjord. Realkausjon fra Normisjon som er formell hjemmelshaver av eiendommen.

### Bibelskolen i Grimstad

Sikkerheter for ethvert mellomværende (hele engasjementet)

- Panterett på kr 14 000 000 i gnr. 79 bnr. 159 og 238 i Grimstad Kommune. Realkausjon fra Normisjon som er formell hjemmelshaver av eiendommen.

### Øya videregående skole

Sikkerheter for ethvert mellomværende (hele engasjementet)

- Selvskyldnerkausjon fra Normisjon pålydende kr 5 000 000.

# Noter til regnskapet 2020

## Note 16 Nedskrivninger og reversering av nedskrivninger

Posten "Reversering nedskrivninger" i 2019 konsernregnskapet gjelder tilbakeføring av tidligere nedskrivninger på utlån i Viator Microcredit Azerbaijan LLC.

I 2020 er det netto nedskrivninger på fordringer i Viator Microcredit Azerbaijan LLC på kr 466 374.

## Note 17 Overføring av virksomhet

Normisjon har i 2020 overført eiendommer til datterselskapet Normisjon Eiendom AS.

Regnskapsmessig er eiendommene overført til kontinuitet, dvs bokført verdi på tidspunkt for overføring, som var kr 54 616 174.

Reell kjøpesum er basert på virkelige verdier, som utgjør kr 485 000 000.

Det oppstår da en kontinuitetsdifferanse på kr 430 387 513 , som er satt av som en uopptjent inntekt i Normisjon pr 31.12. Motposten vil da være en fordring på datterselskapet på kr 485 000 000.

Siden Normisjon Eiendom i 2020 har overført kr 37 978 425 til Normisjon, er det da netto kr 447 025 262 som presenteres som en fordring mot datterselskapet i balansen 31.12.

Den uopptjente inntekten vil reverseres i 2021, da gjelden som ligger i datterselskapet er planlagt konvertert til egenkapital.



# Verification

Transaction 09222115557446173545

## Document

### Konsernregnskap 2020

Main document

19 pages

Initiated on 2021-04-30 16:19:33 CEST (+0200) by Intility eSign (Ie)

Finalised on 2021-05-03 10:01:10 CEST (+0200)

## Initiator


Intility eSign (Ie)

esign@intility.no

## Signing parties

Hallgeir Solberg (HS)

halsolbe@me.com



Signed 2021-04-30 17:15:35 CEST (+0200)

Ekaterina Aleksandrova Samara (EAS)

katjasam@yahoo.no



Signed 2021-04-30 19:47:53 CEST (+0200)

Torstein Eidem Nordal (TEN)

torstein.eidem.nordal@gmail.com



Signed 2021-04-30 20:10:44 CEST (+0200)

Trygve B. Svendsen (TBS)

trygve.b.svendsen@haugnett.no



Signed 2021-04-30 17:30:36 CEST (+0200)

Magne Gryvill (MG)

mgryvill@online.no



Signed 2021-05-01 00:03:18 CEST (+0200)

Morten Dahle Stærk (MDS)

modahle@gmail.com



Signed 2021-04-30 21:17:45 CEST (+0200)

Magne Supphellen (MS)

magne.supphellen@nhh.no



Signed 2021-05-03 10:01:10 CEST (+0200)

Roar Flacké (RF)

rflacke@gmail.com



Signed 2021-04-30 16:24:24 CEST (+0200)

Kjetil Vestel Haga (KVH)



# Verification

Transaction 09222115557446173545

Kjetil.Vestel.Haga@normisjon.no



*Signed 2021-05-01 05:38:44 CEST (+0200)*

This verification was issued by Scrive. Information in italics has been safely verified by Scrive. For more information/evidence about this document see the concealed attachments. Use a PDF-reader such as Adobe Reader that can show concealed attachments to view the attachments. Please observe that if the document is printed, the integrity of such printed copy cannot be verified as per the below and that a basic print-out lacks the contents of the concealed attachments. The digital signature (electronic seal) ensures that the integrity of this document, including the concealed attachments, can be proven mathematically and independently of Scrive. For your convenience Scrive also provides a service that enables you to automatically verify the document's integrity at: <https://scrive.com/verify>

