



# Sak GF 04/24

***Saken gjelder:***  
**Regnskap for 2021 og 2022**

***Saken legges frem av:***  
Økonomi- og administrasjonssjef Eivind Milton Saaghus

***Vedlagt:***

- Årsberetning og årsregnskap med noter for 2021 og 2022
- Revisors beretninger for 2021 og 2022

I tillegg vil generalforsamlingen få presentert en muntlig redegjørelse for det foreløpige regnskapet for 2023. Det reviderte regnskapet for 2023 vedtas ved neste generalforsamling.

**Forslag til vedtak:**  
Generalforsamlingen godkjenner de reviderte regnskapene for 2021 og 2022, og tar det foreløpige regnskapet for 2023 til orientering.

***På de neste sidene kommer:***

- 1) Årsberetning og årsregnskap for 2021
- 2) Årsberetning og årsregnskap for 2022
- 3) Revisjonsberetning 2021
- 4) Revisjonsberetning 2022





### **Virksomhetens art og hvor den drives**

Normisjon er en frivillig og selvstendig evangelisk luthersk misjonsorganisasjon som arbeider etter visjonen *Jesus Kristus til nye generasjoner og folkeslag*. Normisjons grunnleggende verdier er *elsket og sendt*.

Internasjonalt har Normisjon et utstrakt arbeid i Asia, Afrika, Midtøsten og Sør-Amerika. Normisjon samarbeider med en rekke nasjonale kirker og lokale partnere og har også egne utsendinger og kortidsmisjonærer. Arbeidet er både menighetsbyggende og diakonalt. Deler av bistandsarbeidet støttes av Norad gjennom Digni. I Norge drives også et omfattende arbeid som blant annet inkluderer misjonsvirksomhet gjennom fellesskap og menigheter, skole- eiendoms- og leirstedsdrift, bladutgivelser og gjenbruksbutikker.

Organisasjonens hovedkontor er lokalisert i Linstows gate 3 i Oslo.

### **Fortsatt drift**

Årsregnskapet er utarbeidet med fortsatt drift som forutsetning, og Landsstyret bekrefter denne forutsetningen. Landsstyret mener at informasjonen i årsregnskap og årsberetning, gir et rettviseende bilde over Normisjons eiendeler og gjeld, resultat og finansielle stilling ved årsskiftet.

### **Arbeidsmiljø og personale**

Landsstyret er av den oppfatning at arbeidsmiljøet og den generelle trivsel i organisasjonen er god. 2021 ble i likhet med 2020 preget av covid-19 pandemien, og hjemmekontor har i større grad vært normalen enn unntaket. Tiltak for å tilrettelegge for hjemmekontor og for dem som av ulike grunner måtte være på kontoret ble iverksatt tidlig. Ansatte har blitt fulgt opp, blant annet gjennom digitale møtepunkt.

Sykefraværet i 2021 har vært 1,72 % (i 2020 3,12 %). Det har ikke blitt rapportert arbeidsuhell eller ulykker som har resultert i materielle skader eller personskader i løpet av året.

### **Likestilling**

Ved utgangen av 2021 hadde Normisjon 44 ansatte, inkludert de som er utestasjonert i andre deler av verden.

#### Kjønnsbalanse

På øverste ledernivå har vi 5 menn og 3 kvinner, på ledernivået under har vi 7 kvinner og 1 mann.

#### Deltidsstillinger

Det er 8 kvinner og 4 menn som jobber deltid.

#### Prinsippene i lønssystemet

Normisjon har bygd opp sitt lønssystem med mål om å skape rettferdighet i forholdet mellom ulike grupper av ansatte, inkludert forholdet mellom kvinner og menn. Det er et mål om lik lønn for arbeid av



lik verdi, og at kvinner skal ha samme mulighet som menn til å avansere til lederstillinger. Lønnsnivået fastsettes etter en samlet vurdering av stillingens art, ansvar, krav til utdanning og kvalifikasjoner. Kjønn er irrelevant ved lønnsfastsettelse.

#### Personalpolitisk prinsipp for likestilling

Arbeidsmiljøutvalget vedtok i 2021 følgende som tillegg til organisasjonens personalpolitiske prinsipper: *Arbeide aktivt, målrettet og planmessig for å fremme likestilling, hindre diskriminering og seksuelt krenkende atferd. Normisjons menneskesyn er forankret i verdidokumentet som sier: Mennesket er skapt i Guds bilde. Derfor har alle mennesker samme verdi, uavhengig av alder, kjønn, livsførsel, seksuell legning, nasjonalitet, religion og funksjonsevne.*

#### Håndtering av seksuelle krenkelser

Normisjon har retningslinjer knyttet til seksuelle krenkelser med et varslingsystem som er godt kjent i organisasjonen. En gruppe på 6 personer møtes minimum to ganger hvert semester for å drøfte behovet for forebygging, kursing eller andre tiltak og håndtere aktuelle saker. Dette gjelder saker i hele Normisjon, skoler, leirsteder, regioner etc. Gruppen har håndtert fire saker i 2021. Det gjennomføres jevnlig kursing i forhold til denne tematikken på lederplan.

#### Landsstyret

På generalforsamlingen i 2021 ble det vedtatt et lovforslag for å sikre en større kvinneandel i landsstyret: Blant de syv medlemmene valgt av generalforsamlingen må det være minimum tre medlemmer av hvert kjønn. Som en overgangsregel på årets generalforsamling ble følgende formulering vedtatt: Av de tre faste medlemmene som skal velges til landsstyret, skal det være to kvinner og én mann. Dette ble gjennomført. Landsstyret består nå av 4 menn og 3 kvinner på fast styreplass.

### **Miljørapportering**

Landsstyret kjenner ikke til forhold ved organisasjonen eller konsernet som er av en slik karakter at den kan sies å utgjøre noen betydelig trussel mot det ytre miljø utover det ordinære. En del av Normisjons aktivitet i Norge er knyttet til drift av gjenbruksbutikker. Gjennom arbeidet som gjøres i Galleri Normisjon jobbes det aktivt med å rette søkelys på økt miljøbevissthet og et redusert forbruk.

### **Ansvarsforsikring**

Det er tegnet forsikring for styrets medlemmer og daglig leder for deres mulige erstatningsansvar overfor foretaket og tredjepersoner. Forsikringen dekker det rettslige erstatningsansvaret styremedlemmer kan pådra seg under utøvelsen av styreverv, samt ansvaret som daglig leder kan pådra seg i sin rolle.

### **Redegjørelse for resultat, kontantstrøm, investeringer, finansiering og likviditet**

Likviditeten i organisasjonen er god og ved utløpet av 2021 hadde Normisjon en fri likviditet på 32 616 619. I morforeningen og konsernet er kontantstrømmen gjennom året negativ, men dette skyldes i stor grad en stor utbetaling via investeringsaktivitetene der gevinst fra salg av eiendom tidligere år, er plassert i fond. Gjennom året Årsregnskapet for Normisjon viser både et positivt årsresultat etter skatt på 6 131 295, og en tilfredsstillende soliditet med en bokført egenkapital på 249 635 380 som utgjør 76 % av totalkapitalen. Tilsvarende tall for konsernet viser et overskudd på 15 438 630,-. Konsernets bokførte



egenkapital per 31.12.2021 var 280 424 764,- og utgjorde 73 % av totalkapitalen i konsernet. Landsstyret vurderer resultatene for konsernspiss og konsernet dithen at det har vært jobbet godt og målrettet for å sikre en langsiktig, bærekraftig drift av organisasjonen

## Risikofaktorer og fremtidig utvikling

Normisjons inntekter er i stor grad basert på innsamling, offentlig tilskudd og avkastning på finansielle eiendeler. Det har vært knyttet usikkerhet til innsamlede gaver i året som har gått på grunn av effekter av covid-19 pandemien. I organisasjonen har det generelt vært et lavere aktivitetsnivå i 2021 enn i et normalår. Vi ser en trend med nedgang i generelle gaver og anser dette som viktig å fortsette å fokusere på i årene som kommer.

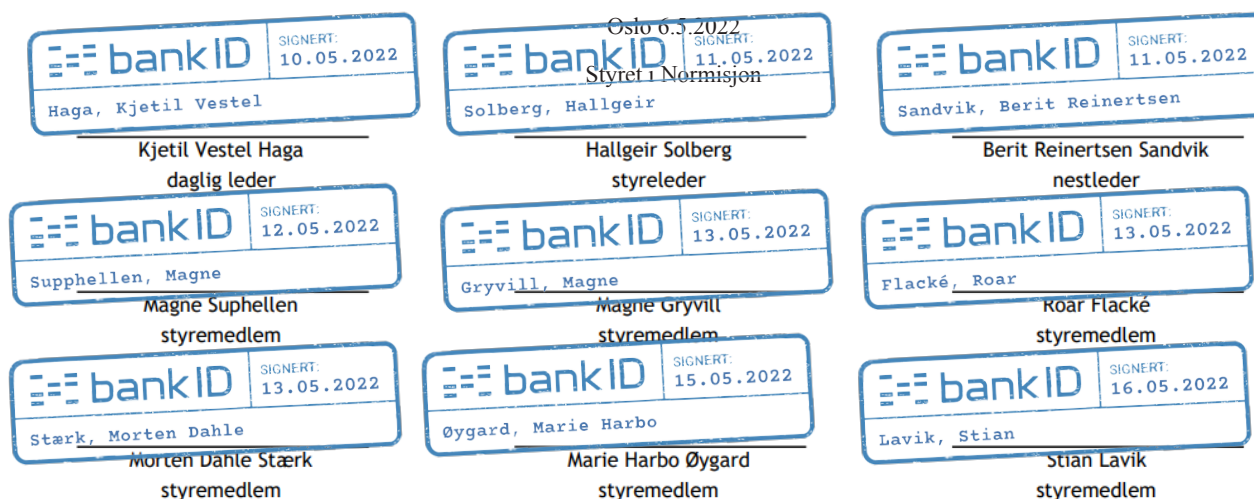
Det er etablert en balansert verdipapirportefølje hvor overskuddet fra salg av eiendom har dannet grunnlaget for finansinvesteringene. Målsettingen med forvaltningen er å oppnå en høyest mulig avkastning, gitt det risikonivået og de etiske retningslinjene som er lagt til grunn. Covid-19-pandemien og krigsutbruddet i Ukraina skaper usikkerhet i finansmarkedene som vil kunne påvirke verdien investeringsporteføljen.

Økonomimodellen som ble vedtatt av Landsstyret i 2019 er videreført i 2021, og den vil også ligge til grunn for arbeidet i 2022. Målsettingen er at netto gaveinntekter skal finansiere misjonsaktiviteter, dvs. kommunikasjon, misjon i Norge og internasjonal misjon. Netto avkastning fra eiendom og kapitalforvaltning skal finansiere sekretariatet, dvs. generalsekretær, virksomhetsstyring, drift av kontoret, HR/personal og økonomi.

## Takk

Oppsummert er vi takknemlige for å ha fått muligheten til å bidra slik at mennesker både i vårt eget land og utenfor våre landegrenser har fått et møte med Guds kjærlighet i ord og praktisk handling. Normisjon ser med dette frem til nytt år med fokus på å nå nye generasjoner og folkeslag, skape engasjement, plante nye fellesskap, og gi mennesker tro på at de er *elsket og sendt*.

Landsstyret ønsker med dette å rette en stor takk til alle frivillige, ansatte og givere. I tillegg fortjener våre fellesskap og menigheter i Norge og internasjonalt en stor takk, på lik linje med samarbeidende menigheter, organisasjoner og bedrifter.





## Resultatregnskap - mor/konsern

### Normisjon

2021	Morselskap 2020		Note	Konsern 2021	2020
<b>Driftsinntekter og driftskostnader</b>					
9 264 969	12 626 294	Salgsinntekt		18 021 915	17 247 546
134 081	6 559 939	Leieinntekter		25 996 628	25 128 161
6 969 479	6 183 004	Testamentariske gaver		6 969 479	6 183 004
33 531 882	33 875 602	Andre gaver		33 531 882	33 875 602
14 625 215	19 930 280	Tilskudd fra Norad		14 625 215	19 930 280
1 654 961	1 681 896	Andre tilskudd		1 654 961	1 681 896
4 987 333	155 896 279	Annen driftsinntekt		15 257 014	165 592 199
<b>71 167 921</b>	<b>236 753 294</b>	<b>Sum driftsinntekter</b>	<b>1</b>	<b>116 057 094</b>	<b>269 638 688</b>
0	1 297	Varekostnad		2 477 595	2 210 702
26 749 848	27 361 615	Lønnskostnad	2, 11	37 240 721	36 377 323
13 423 471	15 748 129	Overføring til feltene		13 423 471	15 748 129
12 818 172	19 954 174	Noradmidler overført prosjektene		12 818 172	19 954 174
2 463 898	753 875	Tilskudd	3	2 463 898	753 875
325 111	1 225 233	Avskrivninger	5	1 902 782	2 560 840
0	0	Nedskrivninger	5, 16	761 980	466 374
20 389 829	21 288 824	Annen driftskostnad	2, 3, 4	35 654 990	32 143 793
<b>76 170 329</b>	<b>86 333 147</b>	<b>Sum driftskostnader</b>		<b>106 743 609</b>	<b>110 215 211</b>
<b>-5 002 409</b>	<b>150 420 147</b>	<b>Driftsresultat</b>		<b>9 313 485</b>	<b>159 423 477</b>
<b>Finansinntekter og finanskostnader</b>					
5 000 000	0	Inntekt på investering i datterselskap		0	0
1 012 491	480 127	Annen renteinntekt		2 036 909	983 053
5 426 654	1 084 499	Annen finansinntekt	7	5 605 103	1 086 884
284 136	455 492	Annen rentekostnad		1 046 639	1 484 839
21 305	44 279	Annen finanskostnad		130 076	59 633
<b>11 133 704</b>	<b>1 064 854</b>	<b>Resultat av finansposter</b>		<b>6 465 298</b>	<b>525 464</b>
<b>6 131 295</b>	<b>151 485 001</b>	<b>Ordinært resultat før skattekostnad</b>		<b>15 778 783</b>	<b>159 948 941</b>
0	3 076 593	Skattekostnad på ordinært resultat	14	340 154	4 745 112
<b>6 131 295</b>	<b>148 408 407</b>	<b>Årsresultat</b>		<b>15 438 630</b>	<b>155 203 829</b>
<b>6 131 295</b>	<b>148 408 407</b>	<b>Majoritetens andel</b>	<b>10</b>	<b>15 438 630</b>	<b>155 203 829</b>
6 131 295	148 408 407	Overført til / fra annen egenkapital		15 438 630	155 203 829
<b>6 131 295</b>	<b>148 408 407</b>	<b>Sum disponert</b>	<b>10</b>	<b>15 438 630</b>	<b>155 203 829</b>





## Balanse - mor/konsern

### Normisjon

Morselskap			Konsern		
2021	2020	Note	2021	2020	
<b>Eiendeler</b>					
<b>Anleggsmidler</b>					
<b>Immaterielle eiendeler</b>					
853 916	1 138 554	Konsesjoner, patenter o.l.	5	878 794	1 138 554
<u>853 916</u>	<u>1 138 554</u>	<b>Sum immaterielle eiendeler</b>		<u>878 794</u>	<u>1 138 554</u>
<b>Varige driftsmidler</b>					
3 649 108	3 595 211	Tomter, bygninger o.a. fast eiendom	5, 15	79 609 651	80 064 052
98 625	65 571	Driftsløsøre, inventar o.a. utstyr	5, 15	2 673 542	2 987 638
<u>3 747 733</u>	<u>3 660 782</u>	<b>Sum varige driftsmidler</b>		<u>82 283 193</u>	<u>83 051 690</u>
<b>Finansielle anleggsmidler</b>					
67 083 367	11 470 880	Investeringer i datterselskap	6	233 958	233 958
64 890 720	54 797 825	Lån til nærstående	13	12 500 000	1 907 105
12 621 699	17 334 999	Ansvarlig lånekapital	13	0	0
4 442 221	4 437 221	Investeringer i aksjer og andeler	7	4 442 221	4 437 221
0	0	Andre fordringer	13	82 535 454	81 441 601
<u>149 038 007</u>	<u>88 040 925</u>	<b>Sum finansielle anleggsmidler</b>		<u>99 711 634</u>	<u>88 019 886</u>
<u>153 639 656</u>	<u>92 840 262</u>	<b>Sum anleggsmidler</b>		<u>182 873 620</u>	<u>172 210 130</u>
<b>Omløpsmidler</b>					
0	0	Lager av varer og annen beholdning	8	390 464	354 960
<b>Fordringer</b>					
1 472 398	1 807 096	Kundefordringer	13, 15	4 747 077	2 822 598
2 333 345	1 392 916	Andre kortsiktige fordringer	13	3 328 895	3 189 297
5 000 000	447 025 262	Konsernfordringer	17	0	0
<u>8 805 744</u>	<u>450 225 273</u>	<b>Sum fordringer</b>		<u>8 075 972</u>	<u>6 011 895</u>
<b>Investeringer</b>					
134 204 098	93 484	Aksjer, fond, obligasjoner		134 204 098	93 484
<u>134 204 098</u>	<u>93 484</u>	<b>Sum investeringer</b>		<u>134 204 098</u>	<u>93 484</u>
33 353 638	173 222 607	Bankinnskudd, kontanter o.l.	9	60 327 297	185 676 118
<u>176 363 479</u>	<u>623 541 364</u>	<b>Sum omløpsmidler</b>		<u>202 997 830</u>	<u>192 136 457</u>
<u>330 003 135</u>	<u>716 381 626</u>	<b>Sum eiendeler</b>		<u>385 871 451</u>	<u>364 346 587</u>





## Balanse - mor/konsern

### Normisjon

Morselskap			Konsern	
2021	2020	Note	2021	2020
<b>Egenkapital og gjeld</b>				
Opptjent egenkapital				
249 635 380	246 356 359	10	280 424 764	268 268 103
<u>249 635 380</u>	<u>246 356 359</u>		<u>280 424 764</u>	<u>268 268 103</u>
<b>Sum opptjent egenkapital</b>				
<u>249 635 380</u>	<u>246 356 359</u>	10	<u>280 424 764</u>	<u>268 268 103</u>
<b>Sum egenkapital</b>				
Gjeld				
Avsetning for forpliktelseser				
Pensjonsforpliktelseser				
1 375 771	1 061 060	11	1 375 771	1 061 060
0	0	14	45 039	1 106 862
35 545	35 545		35 545	35 545
<u>1 411 316</u>	<u>1 096 605</u>		<u>1 456 355</u>	<u>2 203 466</u>
<b>Sum avsetning for forpliktelseser</b>				
Annen langsiktig gjeld				
Gjeld til kredittinstitusjoner				
22 625 000	10 800 000	12, 15	76 575 208	60 294 416
38 687 442	765 112	12, 15	2 532 383	2 522 346
<u>61 312 442</u>	<u>11 565 112</u>		<u>79 107 590</u>	<u>62 816 762</u>
<b>Sum annen langsiktig gjeld</b>				
Kortsiktig gjeld				
Uopptjent inntekt				
0	430 387 513	17	0	0
8 098 419	8 875 031	13	11 398 996	11 518 563
2 852 274	4 437 579	14	3 779 464	4 575 839
2 668 513	3 253 321		3 178 208	3 540 416
4 024 791	10 410 106	13	6 526 074	11 423 437
<u>17 643 997</u>	<u>457 363 551</u>		<u>24 882 742</u>	<u>31 058 255</u>
<b>Sum kortsiktig gjeld</b>				
<u>80 367 755</u>	<u>470 025 267</u>		<u>105 446 687</u>	<u>96 078 483</u>
<u>330 003 135</u>	<u>716 381 626</u>		<u>385 871 451</u>	<u>364 346 587</u>

Oslo, 06.05.2022

Styret i Normisjon



Kjetil Vestel Haga

daglig leder



Hallgeir Solberg

styreleder



Berit Reinertsen Sandvik

nestleder



Magne Supphellen

styremedlem



Magne Gryvill

styremedlem



Roar Flacké

styremedlem



Morten Dahle Stærk

styremedlem



Marie Harbo Øygard

styremedlem



Stian Lavik

styremedlem



Normisjon



## Normisjon

### Kontantstrømoppstilling

#### MORSELSKAP

#### KONSERN

2021	2020	KONTANTSTRØM FRA OPERASJONELLE AKTIVITETER:	2021	2020
5 131 295	151 485 001	Ordinært resultat før skattekostnad	15 778 783	159 948 941
-4 437 579	-2 375 723	Periodens betalte skatt	-4 575 839	-2 375 723
325 111	1 225 233	Ordinære avskrivninger	1 902 782	2 560 840
0	-150 637 574	Tap/gevinst ved salg av anleggsmidler	0	-150 637 574
0	0	Endring i varer	-35 504	102 347
-5 000 000	0	Inntektsført utbytte uten kontanteffekt	0	0
334 698	-725 430	Endring i kundefordringer	-1 924 479	-952 397
-785 612	-1 545 103	Endring i leverandørgjeld	-119 567	26 240
-9 897 386	473 653	Endring i andre omløpsmidler og andre gjeldsposter	-10 222 986	9 880 936
<b>-14 329 473</b>	<b>-2 099 943</b>	<b>Netto kontantstrømmer fra operasjonelle aktiviteter</b>	<b>803 190</b>	<b>18 553 610</b>
		<b>KONTANTSTRØM FRA INVESTERINGSAKTIVITETER:</b>		
0	107 000 000	Innbetalinger ved salg av varige driftsmidler	0	107 000 000
-127 423	-94 038	Utbetalinger ved kjøp av varige driftsmidler	-982 430	-182 239
0	0	Innbetalinger ved salg av finansielle anleggsmidler	0	0
-131 857 478	-1 122 000	Utbetalinger ved nye investeringer	-130 857 478	-122 000
<b>-131 984 901</b>	<b>105 783 962</b>	<b>Netto kontantstrøm fra investeringsaktiviteter</b>	<b>-131 839 908</b>	<b>106 695 761</b>
		<b>KONTANTSTRØM FRA FINANSIERINGSAKTIVITETER</b>		
-5 379 595	-1 784 020	Netto endring langsiktige fordringer	-10 592 895	-1 363 087
11 825 000	-1 075 000	Netto endring langsiktig gjeld	16 280 792	32 902 468
0	0	Økt langsiktig fordring som følge av selgerkreditt	0	-50 000 000
<b>6 445 405</b>	<b>-2 859 020</b>	<b>Netto kontantstrøm fra finansieringsaktiviteter</b>	<b>5 687 897</b>	<b>-18 460 619</b>
		<b>KONTANTSTRØM FRA FINANSIERINGSAKTIVITETER</b>		
-139 868 969	100 824 999	Netto endring i bankinnskudd, kontanter og lignende	-125 348 821	106 788 752
173 222 607	72 397 608	Beholdning av bankinnskudd, kontanter pr 01.01.	185 676 118	78 887 366
<b>33 353 638</b>	<b>173 222 607</b>	<b>Beholdning av bankinnskudd, kontanter pr 31.12.</b>	<b>60 327 297</b>	<b>185 676 118</b>





# Noter til regnskapet 2021



## Regnskapsprinsipper

Årsregnskapet er satt opp i samsvar med regnskapsloven og er utarbeidet etter norske regnskapsstandarder og anbefalinger til god regnskapsskikk. Regnskapet er presentert i NOK.

## Konsolideringsprinsipper

Konsernregnskapet omfatter Normisjon med datterselskaper hvor Normisjon eier direkte eller indirekte mer enn 50 prosent.

Konsernregnskapet er utarbeidet etter ensartede prinsipper, ved at datterselskapene følger de samme regnskapsprinsipper som morselskapet. Konsernregnskapet er utarbeidet som om konsernet var en økonomisk enhet. Alle vesentlige transaksjoner og mellomværende mellom selskaper i konsernet er eliminert.

Aksjer i datterselskaper er eliminert i konsernregnskapet etter oppkjøpsmetoden. Dette innebærer at det oppkjøpte selskapets eiendeler og gjeld vurderes til virkelig verdi på kjøpstidspunktet, og eventuell merverdi ut over dette klassifiseres som goodwill. Merverdier i konsernregnskapet avskrives lineært over de oppkjøpte eiendelenes forventede levetid. For deleide datterselskaper er kun Normisjon sin andel av goodwill inkludert i balansen.

Investeringer i selskaper hvor konsernet har betydelig innflytelse (tilknyttede selskaper) behandles etter kostmetoden i konsernregnskapet. Betydelig innflytelse foreligger normalt når konsernet eier fra 20 til 50 prosent av den stemmeberettigede kapitalen.

Viator Mikrokredit Azerbaijan LLC ble tatt inn i konsernregnskapet i 2011. Dette selskapet er heleid av Viator AS som er heleid datterselskap av Normisjon. Bakgrunnen for dette er at Viator Mikrokredit Azerbaijan LLC nå er kommersielt selskap. Mor/ konsernspiss har full faktisk og juridisk kontroll. Dette endrer ikke selskapets humanitære formål og sosiale profil. Selskapets midler skal fortsatt benyttes som tidligere i Aserbajdsjan.

Datterselskapene Viator Mikrokredit Azerbaijan LLC benytter aserbajdsjanske Manat som regnskapsvaluta. Regnskapstallene her er omregnet til kurs pr. 31.12.

Viator AS har også flere datterselskaper som ikke er konsolidert ut i fra et vesentlighetsprinsipp. Disse har ikke drift og svært begrenset balanse.

## Inntektsføringsprinsipper

Offentlige tilskudd inntektsføres i den perioden tilskuddet er gitt for.

Testamentariske gaver og gaver inntektsføres når inntekten kan måles pålitelig og når Normisjon har juridisk rett på inntekten.

Andre driftsinntekter, annonseinntekter, abonnementsinntekter, leieinntekter etc, inntektsføres når de anses opptjent.

Salgsinntekter i Galleri Normisjon inntektsføres når risiko og kontroll er overført til kunde, dvs. ved tidspunkt for betaling i kasse.

Viator Mikrokredit Azerbaijan LLC bedriver finansvirksomhet/utlån. Da dette er selskapets hovedvirksomhet, er renteinntektene knyttet til virksomheten klassifisert under andre salgsinntekter i konsernregnskapet.



# Noter til regnskapet 2021



## Hovedregel for vurdering og klassifisering av eiendeler og gjeld

Eiendeler bestemt til varig eie eller bruk er klassifisert som anleggsmidler. Andre eiendeler er klassifisert som omløpsmidler. Fordringer som skal tilbakebetales innen et år er klassifisert som omløpsmidler. Ved klassifisering av kortsiktig og langsiktig gjeld er tilsvarende kriterier lagt til grunn.

Anleggsmidler vurderes til anskaffelseskost, men nedskrives til virkelig verdi når verdifallet forventes ikke å være forbigående. Anleggsmidler med begrenset økonomisk levetid avskrives planmessig.

Omløpsmidler vurderes til laveste av anskaffelseskost og virkelig verdi.

Annen langsiktig gjeld og kortsiktig gjeld er vurdert til pålydende beløp.

## Eiendeler og gjeld i utenlands valuta

Pengeposter i utenlands valuta er i balansen omregnet til balansedagens kurs. Valutaterminkontrakter er balanseført til virkelig verdi på balansedagen.

## Immaterielle eiendeler

Immaterielle eiendeler med begrenset økonomisk levetid avskrives planmessig. Immaterielle eiendeler nedskrives til virkelig verdi dersom de forventede økonomiske fordelene ikke dekker balanseført verdi.

## Aksjer og andeler i tilknyttet selskap og datterselskap

Investeringer i datterselskap er balanseført til anskaffelseskost i selskapsregnskapet. Investeringer blir nedskrevet til virkelig verdi dersom verdifallet ikke er forbigående. Mottatt utbytte og konsernbidrag fra datterselskapene er inntektsført som inntekt på investering i datterselskap. Tilsvarende gjelder for investeringer i tilknyttede selskap,

## Investeringer klassifisert som omløpsmidler

Markedsbaserte finansielle instrumenter, herunder aksjer og obligasjoner er vurdert til laveste av gjennomsnittlig anskaffelseskost og virkelig verdi på balansedagen.

## Varer

Varelager bokføres til det laveste av anskaffelseskost og netto salgspris. Anskaffelseskost inkluderer utgifter påløpt ved anskaffelse av varene og kostnader for å bringe varene til nåværende tilstand og plassering.

## Fordringer

Kundefordringer og andre fordringer oppføres til pålydende etter fradrag for avsetning til forventet tap. Avsetning til tap gjøres på grunnlag av en individuell vurdering av de enkelte fordringer.

Viator Mikrokredit Azerbaijan LLC bedriver utlånsvirksomhet, og følger IFRS 9.

Etter de nye reglene skal nedskrivninger for tap på utlån bygge på vurderinger av fremoverskuende informasjon. IFRS 9 krever at beregningen av forventede tap skal baseres på en objektiv og sannsynlighetsvektet analyse av alternative utfall. Beregningen skal inneholde en vurdering av nåverdien av forventede fremtidige kontantstrømmer fra de finansielle eiendelene. Tapsnedskrivninger skal skje i tre trinn i henhold til IFRS 9. Trinn 1 skal være utgangspunktet og krever nedskrivninger som vurderer kredittrisiko over en 12-måneders periode fra rapporteringsdatoen. Hvis det skjer en betydelig økning i kredittrisiko, inntreffer trinn 2 eller trinn 3 beregninger. Dette krever vurdering av forventede tap over lånets levetid. En betydelig økning i kredittrisiko oppstår når en lånekontrakt er misligholdt i minst 30 dager. Klassifisering på trinn 3 krever ytterligere objektive bevis for verdifall, for eksempel forekomst av en tapshendelse. Se note 13 for fordeling av utestående beløp 31.12.



# Noter til regnskapet 2021



## **Bankinnskudd, kontanter o.l.**

Bankinnskudd, kontanter ol. inkluderer kontanter, bankinnskudd og andre betalingsmidler med forfallsdato som er kortere enn tre måneder fra anskaffelse.

## **Pensjoner**

Ved regnskapsføring av pensjon er lineær opptjeningsprofil og forventet sluttlønn som opptjeningsgrunnlag lagt til grunn. Estimatavvik og virkningen av endrede forutsetninger amortiseres over forventet gjenværende opptjeningstid i den grad de overstiger 10% av den største av pensjonsforpliktelsen og pensjonsmidlene (korridor). Virkningen av endringer i pensjonsplan fordeles av gjenværende opptjeningstid. Arbeidsgiveravgift er inkludert i tallene. Pensjonsmidlene vurderes til virkelig verdi.

## **Kontantstrømoppstilling**

Kontantstrømoppstillingen er utarbeidet etter den indirekte metode. Kontanter og kontantekvivalenter omfatter kontanter, bankinnskudd og andre kortsiktige, likvide plasseringer.

## **Skatter**

Organisasjonens virksomhetsområde misjon er etablert som ideell organisasjon og er unntatt skatteplikt etter skattelovens § 2-32. Dog vil virksomhet som omfatter utleie til andre enn egne virksomheter som finansierer det ideelle formålet være skattepliktig. Øvrig virksomhet i konsernet er skattepliktig.

Skattekostnaden sammenstilles med regnskapsmessig resultat før skatt. Skattekostnaden består av betalbar skatt (skatt på årets direkte skattepliktige inntekt) og endring i netto utsatt skatt. Utsatt skatt og utsatt skattefordel er presentert netto i balansen.

## **Offentlige tilskudd**

Driftstilskudd periodiseres samtidig med den inntekten det skal øke eller den kostnaden det skal redusere.



# Noter til regnskapet 2021



## Note 1 Driftsinntekter fordelt på virksomhetsområde

	Morselskap		Konsern	
	2021	2020	2021	2020
Misjon og ideel virksomhet	65 307 537	74 040 576	65 307 537	72 138 575
Utleie eiendom	134 081	6 559 939	25 996 628	25 128 161
Andre inntekter	5 726 303	5 515 206	15 741 351	13 111 723
Renteinntekter Viator	0	0	9 011 579	8 622 655
Gevinst salg eiendom	0	150 637 574	0	150 637 574
<b>Sum</b>	<b>71 167 921</b>	<b>236 753 294</b>	<b>116 057 094</b>	<b>269 638 688</b>

## Note 2 Lønnskostnader, antall ansatte, godtgjørelser, lån til ansatte

	Morselskap		Konsern	
	2021	2020	2021	2020
Lønn	20 300 916	21 227 659	27 970 923	28 203 726
Folketrygdavgift	2 799 941	3 054 723	4 041 769	4 157 048
Pensjonskostnader	2 876 114	1 567 818	3 145 010	1 598 812
Andre ytelser	772 877	1 511 416	2 083 019	2 417 737
<b>Sum</b>	<b>26 749 848</b>	<b>27 361 615</b>	<b>37 240 721</b>	<b>36 377 323</b>

Antall årsverk 35 37 43\* 46\*

\*Inkluderer ikke ansatte i datterselskapet Viator Micro Credit LLZ.

Ytelser til ledende personer	Generalsekretær	Styret
Lønn	882 493	0
Pensjonsutgifter	83 471	0
Styrehonorar	0	0
Annen godtgjørelse	135 486	0
<b>Sum</b>	<b>1 101 450</b>	<b>0</b>

Det er ikke gitt lån/sikkerhetsstillelse til daglig leder, styrets leder eller andre nærstående parter.

### OTP

Selskapet er pliktig til å ha tjenstepensjonsordning etter lov om obligatorisk tjenstepensjon. Organisasjonens pensjonsordninger tilfredsstiller kravene i denne lov.

### Revisor

Godtgjørelse til revisjonsselskaper

	Morselskap		Konsern	
	2021	2020	2021	2020
Lovpålagt revisjon	626 943	453 082	849 002	668 377
Andre tjenester	120 989	146 700	205 989	146 700
<b>Sum</b>	<b>747 932</b>	<b>599 782</b>	<b>1 054 991</b>	<b>815 077</b>

Tallene inkluderer ikke revisjonshonorar i datterselskapet Viator Micro Credit LLZ.



# Noter til regnskapet 2021



## Note 3 Tilskudd

Spesifisering av tilskudd til andre enheter.

	Morselskap		Konsern	
	2021	2020	2021	2020
Tilskudd til Acta	169 998	275 957	169 998	275 957
Tilskudd til regioner	2 000 000	91 138	2 000 000	91 138
Tilskudd til andre enheter	293 900	386 780	293 900	386 780
<b>Sum</b>	<b>2 463 898</b>	<b>753 875</b>	<b>2 463 898</b>	<b>753 875</b>

## Note 4 Spesifikasjon av annen driftskostnader etter art

Morselskap	2021	2020
Lokaler	5 290 702	4 543 370
Kontor og EDB kostnader	4 097 442	4 754 503
Honorarer / konsulenttjenester	2 949 477	3 467 066
Trykking, porto og telefon	3 029 327	3 085 094
Diett- og reisekostnader	1 278 336	1 208 798
Reklame, annonser, utstillingskostn.	627 191	717 745
Møter, seminar, arrangementer	262 523	719 379
Annen driftskostnad	2 854 832	2 792 879
<b>Sum annen driftskostnad</b>	<b>20 389 829</b>	<b>21 288 833</b>



## Noter til regnskapet 2021

### Note 5 Varige driftsmidler

Morselskap	Applikasjoner og systemer	Tomter, bygninger	Driftsløsøre, inventar o.a. utstyr	Totalt
Anskaffelseskost 01.01	2 250 000	3 595 211	1 877 508	7 722 719
Tilgang	0	53 897	73 526	127 423
Avgang	0	0	0	0
<b>Anskaffelseskost 31.12</b>	<b>2 250 000</b>	<b>3 649 108</b>	<b>1 951 034</b>	<b>7 850 142</b>
Akk. av-/nedskrivninger 31.12	-1 396 084	0	-1 852 409	-3 248 493
<b>Balansført verdi 31.12</b>	<b>853 916</b>	<b>3 649 108</b>	<b>98 625</b>	<b>4 601 649</b>
Årets avskrivninger	284 638	0	40 473	325 111
Årets nedskrivninger	0	0	0	0
Avskrivningsplan	Linær	ia	Lineær	
Økonomisk levetid	8 år	ia	3 år	

Tomten i balansen er en tomt på Møvik, planlagt omregulert og solgt. Denne er ikke avskrevet.

Konsern	Applikasjoner og systemer	Tomter, bygninger	Driftsløsøre, inventar o.a. utstyr	Totalt
Anskaffelseskost 01.01	2 250 000	82 743 213	5 579 357	90 572 570
Tilgang	31 098	877 806	73 526	982 430
Avgang	0	0	0	0
<b>Anskaffelseskost 31.12</b>	<b>2 281 098</b>	<b>83 621 019</b>	<b>5 652 883</b>	<b>91 554 999</b>
Akk. av-/nedskrivninger 31.12	-1 402 304	-4 011 367	-2 979 341	-8 393 012
<b>Balansført verdi 31.12</b>	<b>878 794</b>	<b>79 609 651</b>	<b>2 673 542</b>	<b>83 161 987</b>
Årets avskrivninger	290 858	1 319 480	292 444	1 902 782
Årets nedskrivninger	0	0	0	0
Avskrivningsplan	Lineær	Lineær	Lineær	
Økonomisk levetid	8 år	0 - 200 år	3 - 20 år	

Eiendommer i utlandet i tilknytning til Normisjon sitt arbeid i samarbeidslandene er ikke medtatt i regnskapet.

Tomter avskrives ikke.

Eiendommene i Normisjon ble i 2020 overført til Normisjon Eiendom AS, og i 2021 ble deler av eiendommene overført videre til Normisjon Forvaltning AS. Anskaffelseskost 01.01 er korrigert i noten for konsern, slik at denne stemmer med sum av selskapsregnskapene. Historisk kostpris for Normisjon vil derfor være høyere enn anskaffelseskosten i note.



# Noter til regnskapet 2021

## Note 6 Investering i datterselskap, tilknyttet selskap og felleskontrollert virksomhet

Investeringene i datterselskap, tilknyttet selskap og felleskontrollert virksomhet regnskapsføres etter kostmetoden. Indirekte eie er også oppgitt i tabellen nedenfor.

Selskap	Forretnings- kontor	Eier- /stemmeandel	EK pr. 01.01	Årets resultat	EK pr. 31.12
Viator AS	Oslo	100 %	2 348 967	104 378	2 453 345
Viator Microcredit Azerbaijan LLC	Baku, AZE	100 %	22 423 469	683 606	23 107 075
Normisjonshallen AS	Oslo	100 %	3 280 200	140 443	3 420 644
Bibelskolen Catering & Gjestehus AS	Grimstad	100 %	1 211 815	385 916	1 597 731
Solvang Camping og Leirsted AS	Alta	100 %	191 097	140 648	331 745
Normisjon Eiendom AS	Oslo	100 %	-422 671 827	9 839 874	67 168 052
Agenda 3:16 AS	Oslo	100 %	0	0	1 000 000
Normisjon Forvaltning AS	Oslo	100 %	0	3 012 464	-59 846 581

Viator Bangladesh, Aznor Agro LCC og Viator Invest & PMC (Azerbaijan) er datterselskap av Viator AS, er utelatt fra konsolideringen fordi:

- Utelatelsen ikke har betydning for å bedømme konsernets stilling og resultat.
- Valutarestriksjoner og politiske forhold gjør det uaktuelt med utbytteutdeling fra disse datterselskapene.

EK pr 01.01 i Viator Micorcredit Azerbaijan LLC er omarbeidet til valutakurs pr. 13.12.2021.

Aksjer i Viator Bangladesh (eierandel 99 %) er nedskrevet til kr 0 i selskaps- og konsernregnskapet.

Aksjer i Viator Invest & PMC (eierandel 99 %) er bokført til 233 958.

Negativ EK i Normisjon Forvaltning AS kommer av at overdragelsen av eiendommene fra Normisjon Eiendom AS er gjennomført ved kontinuitetsgjennomskjæring, og at differansen mellom virkelig verdi og bokført verdi av overførte eiendeler er ført mot annen egenkapital i datterselskapet.

## Note 7 Aksjer og andeler i andre foretak

Morselskap	Eierandel	Anskaffelses kost	Balanseført verdi
AS Eiendomsselskapet Dagen	1,2 %	25 980	25 980
Eierkapital Misjonsskolen GUS *		3 000 000	0
KNIF AS	9 %	0	0
KNIF Trygghet Forsikring AS	10 %	2 596 073	2 596 073
Lunde Forlag AS	15 %	50 000	50 000
Mentor Medier AS	2 %	245 369	245 369
NLA Eiendom AS	24 %	12 000	12 000
NLA Høgskolen	24 %	28 800	28 800
Plussreiser Holding AS	19 %	0	0
Sameiet Søndre Skøyen Kapell *	90 %	700 000	0
Kristelig Gymnasium AS	33 %	10 000	10 000
Vika-Kroken AS	24 %	219 000	219 000
Alta Folkehøgskole	33 %	1 255 500	1 255 000
<b>Sum</b>		<b>8 142 722</b>	<b>4 442 221</b>

\*Eierandelen er nedskrevet i henhold til god regnskapsskikk.



# Noter til regnskapet 2021



## Note 8 Varer

	Morselskap		Konsern	
	2021	2020	2021	2020
Ferdigvarer	0	0	390 464	354 960
Sum	0	0	390 464	354 960

Selskapets varebeholdning er vurdert til innkjøpspris. Det er ikke foretatt nedskrivning for ukurans.

## Note 9 Bankinnskudd

	Morselskap		Konsern	
	2021	2020	2021	2020
Bundne midler pr 31.12	737 019	893 575	834 153	980 483
Skyldig skattetrekk utgjør	692 143	884 105	751 463	933 199

## Note 10 Egenkapital

Morselskap	Annen egenkapital		Sum egenkapital
Pr. 01.01	246 356 359		246 356 359
Årets resultat	6 131 295		6 131 295
Betalbar skatt 2019/2020*	-2 852 274		-2 852 274
Pr 31.12	249 635 380		249 635 380

Konsern	Annen egenkapital		Sum egenkapital
Pr. 01.01	268 268 103		268 268 103
Årets resultat	15 438 630		15 438 630
Betalbar skatt 2019/2020*	-2 852 274		-2 852 274
Omregningsdifferanser **	485 548		485 548
Konsernendringer***	-915 243		-915 243
Pr 31.12	280 424 764		280 424 764

\* Gjelder betalbar skatt i forbindelse med korrigerings av skattemessig effekt av overføringer av eiendommer i 2019 og 2020.

\*\* Datterselskapet Viator Mikrokredit Azerbaijan LLC benytter aserbajdsjanske Manat som regnskapsvaluta. Balansepostene er omregnet til kurs pr. 31.12.2021.

\*\*\* Gjelder direkteføring mot egenkapitalen i Viator Microcredit, samt mindre endringer i Viator AS og Bibelskolen Catering i endelig regnskap 2020 mot konsernregnskapet 2020.





# Noter til regnskapet 2021



## Note 11 Pensjonskostnader, -midler og -forpliktelser

Organisasjonen har en kollektiv pensjonsforsikring for ansatte på hovedkontoret som omfatter i alt 35 pensjonister. I tillegg har de en kollektiv pensjonsforsikring for misjonærer som omfatter i alt 12 pensjonister. Ordningene gir rett til definerte fremtidige ytelser. Disse er i hovedsak avhengig av antall opptjeningsår, lønnsnivå ved oppnådd pensjonsalder og størrelsen på ytelsene fra folketrygden. Forpliktelsene er dekket gjennom et forsikringselskap.

<b>Hovedkontoret</b>	<b>2021</b>	<b>2020</b>
Nåverdi av årets pensjonsopptjening	0	0
Rentekostnad av pensjonsforpliktelsen	308 710	407 038
Avkastning på pensjonsmidler	-405 524	-574 976
Administrasjonskostnader	153 447	152 313
<b>Netto pensjonskostnad før arbeidsgiveravgift</b>	<b>56 632</b>	<b>-15 625</b>
Resultatført actuarielt tap/(gevinst)	1 426 304	120 882
Periodisert arbeidsgiveravgift	7 985	-2 203
<b>Netto pensjonskostnad etter arbeidsgiveravgift</b>	<b>1 490 921</b>	<b>103 054</b>
	<b>2021</b>	<b>2020</b>
Opptjente pensjonsforpliktelser	18 753 250	18 868 160
Pensjonsmidler (til markedsverdi)	14 873 072	15 318 068
Utsatt forpliktelse ved tap (gevinst)	3 309 805	3 313 120
<b>Netto pensjonsforpliktelser før arb.g.avg</b>	<b>18 182 877</b>	<b>18 631 188</b>
Periodisert arbeidsgiveravgift	-547 105	-500 563
Ikke resultatført virkning av estimatavvik	0	0
<b>Netto pensjonsforpliktelser etter arb.g.avg.</b>	<b>-1 117 479</b>	<b>-737 535</b>
	<b>2021</b>	<b>2020</b>
<b>Driftspensjoner</b>		
Nåverdi av årets pensjonsopptjening	0	0
Rentekostnad av pensjonsforpliktelsen	7 523	9 708
Avkastning på pensjonsmidler	0	0
Resultatført actuarielt tap/gevinst	0	-232 732
<b>Netto pensjonskostnad før arbeidsgiveravgift</b>	<b>7 523</b>	<b>-223 024</b>
Resultatført planendringseffekt, overgang til innskuddsbasert ordning	0	0
Periodisert arbeidsgiveravgift	1 061	1 369
<b>Netto pensjonskostnad etter arbeidsgiveravgift</b>	<b>8 584</b>	<b>-221 655</b>
	<b>2021</b>	<b>2020</b>
Opptjente pensjonsforpliktelser	-432 521	-458 895
Pensjonsmidler (til markedsverdi)	0	0
Utsatt forpliktelse ved tap (gevinst)	4 353	5 714
<b>Netto pensjonsforpliktelser før arb.g.avg</b>	<b>-428 168</b>	<b>-453 181</b>
Periodisert arbeidsgiveravgift	-60 986	-64 704
Ikke resultatført virkning av estimatavvik	0	0
<b>Netto pensjonsforpliktelser etter arb.g.avg.</b>	<b>-489 154</b>	<b>-517 885</b>



# Noter til regnskapet 2021



<b>Misjonærer</b>	<b>2021</b>	<b>2020</b>
Nåverdi av årets pensjonsopptjening	0	0
Rentekostnad av pensjonsforpliktelsen	35 150	47 026
Avkastning på pensjonsmidler	-53 049	-74 486
Administrasjonskostnader	46 247	55 873
<b>Netto pensjonskostnad før arbeidsgiversavgift</b>	<b>28 348</b>	<b>28 413</b>
Resultatført aktualisert tap/(gevinst)	104 800	73 680
Periodisert arbeidsgiveravgift	3 997	4 006
<b>Netto pensjonskostnad etter arbeidsgiveravgift</b>	<b>137 145</b>	<b>106 098</b>
	<b>2021</b>	<b>2020</b>
Opptjente pensjonsforpliktelser	2 074 243	2 158 219
Pensjonsmidler (til markedsverdi)	1 888 716	2 021 957
Utsatt forpliktelse ved tap (gevinst)	-368 688	-320 622
<b>Forskuddsbetalt pensjon før arb.g.avg</b>	<b>183 161</b>	<b>184 360</b>
Periodisert arbeidsgiveravgift	-26 159	-19 213
Ikke resultatført virkning av estimatavvik	0	0
<b>Forskuddsbetalt pensjon etter arb.g.avg.</b>	<b>157 002</b>	<b>165 147</b>
	<b>2021</b>	<b>2020</b>
<b>Humanitært arbeid</b>	<b>2021</b>	<b>2020</b>
Nåverdi av årets pensjonsopptjening	0	0
Rentekostnad av pensjonsforpliktelsen	20 685	32 199
Avkastning på pensjonsmidler	-29 869	-48 117
Administrasjonskostnader	33 718	33 882
<b>Netto pensjonskostnad før arbeidsgiversavgift</b>	<b>24 534</b>	<b>19 303</b>
Resultatført aktuarlielt tap	90 395	35 666
Periodisert arbeidsgiveravgift	3 459	2 722
<b>Netto pensjonskostnad etter arbeidsgiveravgift</b>	<b>118 388</b>	<b>35 666</b>
	<b>2021</b>	<b>2020</b>
Opptjente pensjonsforpliktelser	1 316 256	1 271 719
Pensjonsmidler (til markedsverdi)	1 165 865	1 106 638
Utsatt forpliktelse ved tap (gevinst)	-245 454	-217 567
<b>Forskuddsbetalt pensjon før arb.g.avg</b>	<b>95 062</b>	<b>52 486</b>
Periodisert arbeidsgiveravgift	-21 205	-23 276
Ikke resultatført virkning av estimatavvik	0	0
<b>Forskuddsbetalt pensjon etter arb.g.avg.</b>	<b>73 857</b>	<b>29 210</b>



# Noter til regnskapet 2021



<b>Netto pensjonsforpliktelse i balansen</b>	<b>2021</b>	<b>2020</b>
Hovedkontoret	-1 117 477	-737 533
Hovedkontoret driftspensjoner	-489 154	-517 885
Misjonærer	157 002	165 148
Humanitært arbeid	73 858	29 210
<b>Netto pensjonsforpliktelse 31.12.</b>	<b>-1 375 770</b>	<b>-1 061 059</b>

<b>Økonomiske forutsetninger:</b>	<b>2021</b>	<b>2020</b>
Diskonteringsrente	1,90%	1,70%
Forventet lønnsvekst	2,75%	2,25%
Forventet G-regulering	2,50%	2,00%
Forventet avkastning på fondsmidler	3,10%	2,70%

Som aktuariemessige forutsetninger for demografiske faktorer og avgang, er lagt til grunn vanlig benyttede forutsetninger innen forsikring.

Dagens ansatte i Normisjon har innskuddsbasert ordning.

Andre selskap enn morselskapet Normisjon har innskuddsbaserte ordninger eller at de ansatte er forsikret gjennom pensjonsordninger i tilknyttede organisasjoner. Viser til oversikten over for pensjonskostnader, -midler og -forpliktelser i morselskapet Normisjon.

## Note 12 Annen langsiktig gjeld

Spesifikasjon av langsiktig gjeld:

	<b>Morselskap</b>		<b>Konsern</b>	
	<b>2021</b>	<b>2020</b>	<b>2021</b>	<b>2020</b>
Gjeld til kredittinstitusjoner	22 625 000	10 800 000	76 575 208	60 294 416
Øvrig langsiktig gjeld	38 687 442	765 112	2 532 383	2 522 346
<b>Sum</b>	<b>61 312 442</b>	<b>11 565 112</b>	<b>79 107 590</b>	<b>62 816 762</b>

Gjeld til kredittinstitusjoner som forfaller mer enn fem år etter regnskapsårets slutt:

	<b>Morselskap</b>		<b>Konsern</b>	
	<b>2021</b>	<b>2020</b>	<b>2021</b>	<b>2020</b>
Gjeld til kredittinstitusjoner	19 250 000	7 425 000	59 600 208	49 498 052

Øvrig langsiktig gjeld i morselskapet gjelder personalfond, samt gjeld til Normisjon Eiendom AS. Det foreligger ingen nedbetalingsplan.

Konserntallene inkluderer øvrig langsiktig gjeld for Viator Mikrokreditt Azerbaijan LLC som forfaller mer enn 5 år etter regnskapsårets slutt.



# Noter til regnskapet 2021



## Note 13 Mellomværende med selskap i samme konsern m.v.

	Kundefordringer		Andre fordringer	
	2021	2020	2021	2020
Foretak i samme konsern	308 419	298 905	65 012 419	72 132 824
Andre nærstående	0	0	12 500 000	0
<b>Sum</b>	<b>308 419</b>	<b>298 905</b>	<b>77 512 419</b>	<b>72 132 824</b>

	Leverandørgjeld		Annen langsiktig gjeld	
Foretak i samme konsern	0	0	37 974 738	0

## Fordringer som forfaller mer enn ett år etter regnskapsårets slutt:

	Morselskap		Konsern	
	2021	2020	2021	2020
Lån internt i konsern	52 390 720	52 890 720	0	0
Ansvarlig lånekapital	12 621 699	17 334 999	0	0
Lån til andre nærstående	12 500 000	1 907 125	12 500 000	1 907 125
Andre fordringer	0	50 050	82 535 454	81 441 601
<b>Sum</b>	<b>77 512 419</b>	<b>72 182 894</b>	<b>95 035 454</b>	<b>83 348 726</b>

Andre fordringer til nærstående i mor og i konsern gjelder lån til Salem Trondheim på 12,5 MNOK. Under andre fordringer i konsern inngår selgerkreditt ved salget av Pilestredet 100, med forfall i 2023.

Konserntallene inkluderer øvrig langsiktig fordring for Viator Microcredit Azerbaijan LLC som forfaller mer enn 1 år etter regnskapsårets slutt. Dette gjelder utlån i forbindelse med bankvirksomheten der.

## Fordeling av utlån i Viator Microcredit Azerbaijan LLC iht. trinn i IFRS 9:

	Trinn 1	Trinn 2	Trinn 3	SUM
Nominelt utestående	30 178 148	421 890	13 173 793	43 773 830
Avsetninger til tap	-87 234	-7 458	-11 362 431	-11 457 122
<b>Sum</b>	<b>30 090 914</b>	<b>414 432</b>	<b>1 811 362</b>	<b>32 316 708</b>



# Noter til regnskapet 2021



## Note 14 Skatt

Årets skattekostnad	Morselskap		Konsern	
	2021	2020	2021	2020
Betalbar skatt 2021	0	4 437 579	927 190	4 575 839
Betalbar skatt fra tidligere	2 852 274	0	2 852 274	0
Endring i utsatt skatt	0	-1 360 986	-587 036	169 273
<b>Årets skattekostnad</b>	<b>0</b>	<b>3 076 593</b>	<b>340 154</b>	<b>4 745 112</b>

Normisjon (morselskap) er ikke lenger skattepliktig, da eiendomsdriften er overført til Normisjon Eiendom AS og Normisjon Forvaltning AS. Betalbar skatt i mor gjelder etterberegning av skattemessig inntekt ved avhendelse av eiendommer i 2019 og 2020.

## Spesifikasjon av utsatt skatt, betalbar skatt og skattekostnad i konsern

Selskap	Utsatt skatteforpliktelse	Betalbar skatt 31.12	Skattekostnad
Normisjon (morselskap)	0	2 852 274	0
Normisjonshallen AS	58 712	0	39 612
Viator Microcredit Azerbaijan LLC	-73 830	0	314 421
Solvang Camping og Leirsted AS	75 557	7 029	39 669
Normisjon Forvaltning AS	0	0	-953 705
Normisjon Eiendom AS	-15 400	920 161	900 157
<b>Sum</b>	<b>45 039</b>	<b>3 779 464</b>	<b>340 154</b>

Utsatt skattefordel som ikke er balanseført:

Selskap	Grunnlag	Ikke balanseført skattefordel
Bibelskolen Catering & Gjestehus AS	988 366	217 441
Normisjon Forvaltning AS	107 806 231	23 717 371
Viator AS	5 108 247	1 123 814
<b>Sum</b>		<b>25 058 626</b>

Ikke bokført skattefordel i Normisjon Forvaltning AS er knyttet til forskjeller på eiendommene som er overført. Siden skattemessig verdi på eiendommene er overført til virkelig verdi, og eiendommene er regnskapsmessig overført til bokførte verdier, foreligger det en stor midlertidig forskjell her.



## Noter til regnskapet 2021

### Note 15 Pantstillelser og garantier

Bokført gjeld som er sikret ved pant o.l.

	Morselskap		Konsern	
	2021	2020	2021	2020
Gjeld til kredittinstitusjoner	22 625 000	10 800 000	76 575 208	60 294 416
<b>Sum</b>	<b>22 625 000</b>	<b>10 800 000</b>	<b>76 575 208</b>	<b>60 294 416</b>

Bokført verdi av eiendeler stilt som sikkerhet for bokført gjeld

	Morselskap		Konsern	
	2021	2020	2021	2020
Aksjer	55 612 487	1 000 000	0	0
Driftsløsøre	98 625	65 571	98 625	65 571
<b>Sum</b>	<b>55 711 112</b>	<b>1 065 571</b>	<b>98 625</b>	<b>65 571</b>

Bokført verdi av pantsatte aksjer i Normisjon Eiendom AS er 55,6 MNOK pr 31.12.2021. Normisjon Eiendom AS har eiendommer i sin balanse som er bokført til kr 32,5 MNOK pr 31.12.

### Garantiansvar

#### Normisjon HK

Sikkerheter for ethvert mellomværende (hele engasjementet)

- Panterrett i 100 % av aksjene i Normisjon Eiendom AS, som igjen eier 100 % av Normisjon Forvaltning AS.
- 2. Urådighetserklæring i eiendommen gnr. 209 bnr. 432 og 346 (Staffeldsgate 2-4) i Oslo.
- 3. Panterrett i driftstilbehør pålydende kr 5 000 000.

#### Tomb videregående skole

Sikkerheter for ethvert mellomværende (hele engasjementet)

- Panteretter pålydende kr 35 000 000 og kr 15 000 000 i gårdsbruket "Tomb", gnr. 25, bnr. 1,7,13,14,65,66,67,68,69 og 78 i Råde kommune. Realkausjon fra Normisjon som er formell hjemmelshaver av eiendommen.

#### Gjennestad drift AS

Sikkerheter for ethvert mellomværende (hele engasjementet)

- Panterrett på kr 30 000 000 i gnr. 473 bnr. 5 og 74 i Sandefjord. Realkausjon fra Normisjon som er formell hjemmelshaver av eiendommen.

#### Bibelskolen i Grimstad

Sikkerheter for ethvert mellomværende (hele engasjementet)

- Panterrett på kr 14 000 000 i gnr. 79 bnr. 159 og 238 i Grimstad Kommune. Realkausjon fra Normisjon som er formell hjemmelshaver av eiendommen.

#### Øya videregående skole

Sikkerheter for ethvert mellomværende (hele engasjementet)

- Selvskyldnerkausjon fra Normisjon pålydende kr 5 000 000.



# Noter til regnskapet 2021



## Note 16 Nedskrivninger og reversering av nedskrivninger

Posten gjelder nedskrivninger på fordringer i Viator Microcredit Azerbaijan LLC.

## Note 17 Overføring av virksomhet

Normisjon har i 2020 overført eiendommer til datterselskapet Normisjon Eiendom AS.

Regnskapsmessig er eiendommene overført til kontinuitet, dvs bokført verdi på tidspunkt for overføring, som var kr 54 616 174.

Reell kjøpesum er basert på virkelige verdier, som utgjør kr 485 000 000.

Det oppstår da en kontinuitetsdifferanse på kr 430 387 513, som er satt av som en uopptjent inntekt i Normisjon pr 31.12.2020. Motposten vil da være en fordring på datterselskapet på kr 485 000 000.

Siden Normisjon Eiendom i 2020 har overført kr 37 978 425 til Normisjon, er det da netto kr 447 025 262 som presenteres som en fordring mot datterselskapet i balansen 31.12.

Den uopptjente inntekten er reversert 2021, da gjelden er konvertert til egenkapital. Siden hele summen på 485 MNOK er konvertert i 2021, er mellomværende på 38 MNOK klassifisert tilbake som en gjeld hos Normisjon og en fordring hos Normisjon Eiendom AS pr 31.12.2021.

Deler av eiendommene er i 2021 overført videre til Normisjon Forvaltning AS. Dette har ingen effekt i konsernregnskapet.

Det er i 2021-regnskapet satt av et utbytte på 5 MNOK fra Normisjon Eiendom AS til Normisjon, dette ligg som en fordring i balansen 31.12.





## NORMISJONS ÅRSBERETNING FOR 2022

### Virksomhetens art

Normisjon er en frivillig og selvstendig evangelisk luthersk misjonsorganisasjon som arbeider etter visjonen *Jesus Kristus til nye generasjoner og folkeslag*. Normisjons grunnleggende verdier er *elsket og sendt*.

Internasjonalt har Normisjon et utstrakt arbeid i Asia, Afrika, Midtøsten og Sør-Amerika. Normisjon samarbeider med en rekke nasjonale kirker og lokale partnere og har også egne utsendinger og kortidsmisjonærer. Arbeidet er både menighetsbyggende og diakonalt. Deler av bistandsarbeidet støttes av Norad gjennom Digni. I Norge drives også et omfattende arbeid som blant annet inkluderer misjonsvirksomhet gjennom fellesskap og menigheter, skole- eiendoms- og leirstedsdrift, bladutgivelser og gjenbruksbutikker.

Normisjons hovedkontor er lokalisert i Linstows gate 3 i Oslo.

### Fortsatt drift

Årsregnskapet er utarbeidet med fortsatt drift som forutsetning, og Landsstyret bekrefter denne forutsetningen. Landsstyret mener at informasjonen i årsregnskap og årsberetning, gir et rettviseende bilde over eiendeler og gjeld, finansiell stilling og resultat for konsernet og morselskapet ved årsskiftet.

### Ansvarsforsikring

Det er tegnet forsikring for styrets medlemmer og daglig leder for deres mulige erstatningsansvar overfor foretaket og tredjepersoner. Forsikringen dekker det rettslige erstatningsansvaret styremedlemmer kan pådra seg under utøvelsen av styreverv, samt ansvaret som daglig leder kan pådra seg i sin rolle.

### Arbeidsmiljø

Landsstyret er av den oppfatning at arbeidsmiljøet og den generelle trivsel i organisasjonen er god. Samlet sykefraværet i 2022 har vært 2,46 % (i 2021 1,72 %). Det har ikke blitt rapportert arbeidsuhell eller ulykker som har resultert i materielle skader eller personskader i løpet av året.

### Åpenhetsloven

1. juli 2022 trådte åpenhetsloven i kraft i Norge. Formålet er å fremme virksomheters respekt for grunnleggende menneskerettigheter og anstendige arbeidsforhold hos samarbeidspartnere og i leverandørkjeden. Normisjon omfattes av loven som følger av at man overstiger grenseverdiene for små foretak. Dette innebærer at vi vil utføre aktsomhetsvurderinger og redegjøre for disse innen 30. juni. Redegjørelsen vil være tilgjengelig på Normisjons nettsider.

### Likestilling og diskriminering

Ved utgangen av 2022 hadde Normisjons hovedkontor 35 ansatte (44 i 2021), inkludert de som er utestasjonert i andre deler av verden. Av disse er 57% kvinner og 43% menn. Nedgangen fra 2021 skyldes primært utskillelsen av Agenda 3:16 til eget aksjeselskap (5 stk.), samt at fire ansatte har avsluttet sitt arbeidsforhold i Normisjon.

Det er 11 personer som arbeider deltid ved hovedkontoret, 4 kvinner og 7 menn. Av disse jobber 3 personer deltid i andre deler av organisasjonen, slik at det totalt bare er 8 som reelt jobber deltid.





I 2022 ble all foreldrepermisjon tatt ut av menn, det ble ikke tatt ut noe gradert foreldrepermisjon.

### Kjønnsbalanse

På øverste ledernivå har vi 4 menn og 2 kvinner, på ledernivået under har vi 4 kvinner.

### Prinsippene i lønssystemet

Normisjon har bygd opp sitt lønssystem med mål om å skape rettferdighet i forholdet mellom ulike grupper av ansatte, inkludert forholdet mellom kvinner og menn. Det er et mål om lik lønn for arbeid av lik verdi, og at kvinner skal ha samme mulighet som menn til å avansere til lederstillinger. Lønnsnivået for ledere fastsettes etter en samlet vurdering av stillingens art, ansvar, krav til utdanning og kvalifikasjoner. Andre ansatte innplasseres i en lønnsstige ut fra utdanning og ansiennitet. Kjønn er irrelevant ved lønnsfastsettelse.

### Personalpolitisk prinsipp for likestilling

Normisjon arbeider aktivt, målrettet og planmessig for å fremme likestilling, hindre diskriminering og seksuelt krenkende atferd. Normisjons menneskesyn er forankret i verdidokumentet som presiserer at alle mennesker har samme verdi, uavhengig av alder, kjønn, livsførsel, seksuell legning, nasjonalitet, religion og funksjonsevne.

### Arbeid i forhold til seksuell trakassering

Normisjon har retningslinjer i forhold til seksuell trakassering med et varslingsystem som er godt kjent i organisasjonen. En gruppe på 6 personer møtes minimum to ganger hvert semester for å drøfte behovet for forebygging, kursing eller andre tiltak og håndtere aktuelle saker. Gruppen har håndtert en sak i 2022. Det gjennomføres jevnlig kursing i forhold til denne tematikken på lederplan og for alle nyansatte.

### Landsstyret

Landsstyret består av åtte faste medlemmer, hvorav 4 menn og 3 kvinner er valgt av generalforsamlingen, samt 1 mann valgt av de ansatte. Dette er i tråd med Normisjons grunnregler, som sier at det skal være minimum tre medlemmer av hvert kjønn.

### Miljørapportering

Landsstyret kjenner ikke til forhold ved organisasjonen eller konsernet som er av en slik karakter at den kan sies å utgjøre noen betydelig trussel mot det ytre miljø utover det ordinære. Gjennom aktivitet i Normisjons gjenbrukskjede – Galleri Normisjon, jobbes det aktivt med å rette søkelys på økt miljøbevissthet og bedre ressursutnyttelse.

### Redegjørelse for resultat, kontantstrøm, investeringer, finansiering og likviditet

Likviditeten i organisasjonen er god og ved utløpet av 2022 hadde morselskapet en fri likviditet på 24.677.363 kroner.

Morselskapet viser en negativ kontantstrøm i 2022, dette skyldes primært tilbakebetaling av gjeld på 5.875.000 kroner i tillegg til årets underskudd. Et godt resultat i Normisjons eiendomsselskap bidrar til en positiv kontantstrøm på konsernnivå. Her må det legges til at vedlikehold og investeringer i eiendomsmassen er holdt på et minimum i påvente av et planlagt større rehabiliteringsprosjekt i Staffeldts kvartalet.



Normisjon har hatt god kostnadskontroll i løpet av 2022, men avslutte likevel året med et negativt årsresultat på 4.954.512 kroner etter skatt. Dette skyldes hovedsakelig at verdien på Normisjons verdipapirportefølje falt betydelig i løpet av perioden. Mot budsjett er differansen i overkant av 19 millioner kroner (urealisert tap i 2022 på 14.200.618 kroner vs. budsjett på 4.800.000 kroner<sup>1</sup>). Av andre større poster i 2022 var en ekstraordinær gave på 10 millioner. Justert for disse ville årets resultat endt positivt på 4.046.106 kroner. Normisjon har en tilfredsstillende soliditet med en bokført egenkapital på 244.680.868 kroner som utgjør 88 % av totalkapitalen.

Tilsvarende tall for konsernet viser et overskudd på 4.002.796 kroner. Konsernets bokførte egenkapital per 31.12.2022 var 286.520.251 kroner og utgjorde 74 % av totalkapitalen i konsernet. Landsstyret vurderer resultatene for mor og konsernet dithen at det har vært jobbet godt og målrettet for å sikre en langsiktig, bærekraftig drift av organisasjonen

### Risikofaktorer og fremtidig utvikling

Normisjons inntekter er i stor grad basert på innsamling, offentlig tilskudd og avkastning på finansielle eiendeler. Det har generelt i flere år vært en utfordring for Normisjon at de ordinære gaveinntektene ikke øker i takt med den generelle pris- og lønnsveksten fra år til år. I tillegg, og av ulike grunner, er rekruttering av nye givere utfordrende både sentralt og regionalt. I løpet av 2022 er det blitt jobbet godt med en ny innsamlingsstrategi som gir et solid fundament å bygge videre på. Et fokus i strategien er å styrke kompetansen i egen organisasjon knyttet til database, digitalisering og innsamling.

Verdipapirporteføljen som ble etablert i starten av 2020 utviklet seg positivt i første halvdel av 2022, men markedet endret seg imidlertid i andre halvdel av året, da frykt for inflasjon og økende renter presset aksjekursene nedover. Normisjon har lagt til grunn en langsiktig investeringsstrategi, denne står ved lag og det er gledelig å se at porteføljen allerede i starten av 2023 har gitt en positiv avkastning ut over investert beløp.

I tillegg til verdipapirporteføljen utgjør eiendomsmassen i Normisjon, og da primært eiendommen i Staffeldskvartalet i Oslo, virksomhetens reelle egenkapital. Forvaltningen er organisert i eget aksjeselskap og de reelle verdiene antas å overstige de bokførte verdier. Planene for videreutvikling av kvartalet vil kreve store investeringskostnader, og det jobbes godt med å sikre en langsiktig bærekraft i prosjektet. Hovedmålet er å legge til rette for mer misjon og større synergier mellom enheter i egen virksomhet.

I 2022 økte inntektene fra gjenbrukskjeden – Galleri Normisjon. Det ble etablert to nye butikker som begge leverte gode resultater allerede første året. I 2023 ligger det foreløpig an til at det etableres enda tre nye butikker, hhv. i Bergen, Trondheim og Førde. Normisjon vil i årene som kommer styrke satsningen på gjenbrukskjeden. Hovedfokuset i butikkene kan oppsummeres i tre ord; midler, miljø og møteplass.

### Takk

Oppsummert er vi takknemlige for å ha fått muligheten til å bidra slik at mennesker både i vårt eget land og utenfor våre landegrenser har fått et møte med Guds kjærlighet i ord og praktisk handling. Normisjon ser med dette frem til nytt år med fokus på å nå nye generasjoner og folkeslag, skape engasjement, plante nye fellesskap, og gi mennesker tro på at de er *elsket og sendt*.

---

<sup>1</sup> Landsstyret vedtok i januar 2021 at uavhengig av verdisingninger i porteføljen vil det kunne hentes ut opptil 4 prosent av kapitalen på årlig basis.





Landsstyret ønsker med dette å rette en stor takk til alle frivillige, ansatte og givere. I tillegg fortjener våre fellesskap og menigheter i Norge og internasjonalt en stor takk, på lik linje med samarbeidende menigheter, organisasjoner og bedrifter.

Oslo, 12 mai  
Landsstyret i Normisjon



Kjetil Vestel Haga  
Generalsekretær



Hallgeir Solberg  
Landsstyrets leder



Berit R. Sandvik  
Nestleder



Magne Gryvill  
Styremedlem



Morten Dahle Stærk  
Styremedlem



Stian Lavik  
Styremedlem



Marie Øygaard  
Styremedlem



Magne Supphellen  
Styremedlem



Johannes Vålansmyr  
Styremedlem





## Resultatregnskap - mor/konsern

### Normisjon

Morselskap			Konsern	
2022	2021	Note	2022	2021
<b>Driftsinntekter og driftskostnader</b>				
6 910 569	9 264 969		20 967 130	18 021 915
178 430	134 081		25 359 304	25 996 628
3 821 696	6 969 479		3 821 696	6 969 479
43 822 706	33 531 882		43 822 706	33 531 882
21 739 817	14 625 215		21 739 817	14 625 215
2 165 086	1 654 961		2 165 086	1 654 961
6 186 303	4 987 333		15 929 133	15 257 014
<b>84 824 607</b>	<b>71 167 921</b>		<b>133 804 873</b>	<b>116 057 094</b>
0	0		2 796 175	2 477 595
23 679 037	26 749 848	2, 11	38 480 642	37 240 721
14 882 774	13 423 471		14 882 774	13 423 471
19 557 320	12 818 172		19 557 320	12 818 172
2 095 560	2 463 898	3	2 095 560	2 463 898
343 610	325 111	5	1 937 725	1 902 782
0	0	5, 16	-2 367 196	761 980
22 163 220	20 389 829	2, 3, 4	38 328 598	35 654 990
<b>82 721 520</b>	<b>76 170 329</b>		<b>115 711 597</b>	<b>106 743 609</b>
<b>2 103 088</b>	<b>-5 002 409</b>		<b>18 093 276</b>	<b>9 313 485</b>
<b>Finansinntekter og finanskostnader</b>				
5 000 000	5 000 000		0	0
1 558 236	1 012 491		3 629 033	2 036 909
1 293 699	1 233 621	7	1 332 677	1 412 071
-14 200 618	4 193 032		-14 200 618	4 193 032
694 461	284 136		2 961 993	1 046 639
14 456	21 305		234 841	130 076
<b>-7 057 600</b>	<b>11 133 704</b>		<b>-12 435 743</b>	<b>6 465 298</b>
<b>-4 954 512</b>	<b>6 131 295</b>		<b>5 657 533</b>	<b>15 778 783</b>
0	0	14	1 654 737	340 154
<b>-4 954 512</b>	<b>6 131 295</b>		<b>4 002 796</b>	<b>15 438 630</b>
<b>-4 954 512</b>	<b>6 131 295</b>	10	<b>4 002 796</b>	<b>15 438 630</b>
-4 954 512	6 131 295		4 002 796	15 438 630
<b>-4 954 512</b>	<b>6 131 295</b>	10	<b>4 002 796</b>	<b>15 438 630</b>





## Balanse - mor/konsern

### Normisjon

Morselskap			Konsern	
2022	2021	Note	2022	2021
<b>Eiendeler</b>				
Anleggsmidler				
Immaterielle eiendeler				
569 277	853 916	5	587 936	878 794
0	0	14	37 416	0
<u>569 277</u>	<u>853 916</u>		<u>625 352</u>	<u>878 794</u>
<b>Sum immaterielle eiendeler</b>				
Varige driftsmidler				
3 691 397	3 649 108	5, 15	78 262 802	79 609 651
82 889	98 625	5, 15	2 760 999	2 673 542
<u>3 774 286</u>	<u>3 747 733</u>		<u>81 023 801</u>	<u>82 283 193</u>
<b>Sum varige driftsmidler</b>				
Finansielle anleggsmidler				
29 083 367	67 083 367	6	0	233 958
64 890 720	64 890 720	13	12 500 000	12 500 000
4 442 221	4 442 221	7	4 442 221	4 442 221
12 821 699	12 621 699	13	87 153 504	82 535 454
<u>111 238 007</u>	<u>149 038 007</u>		<u>104 095 725</u>	<u>99 711 634</u>
<b>Sum finansielle anleggsmidler</b>				
<u>115 581 570</u>	<u>153 639 656</u>		<u>185 744 878</u>	<u>182 873 620</u>
<b>Sum anleggsmidler</b>				
Omløpsmidler				
0	0			
Lager av varer og annen beholdning				
		8	294 508	390 464
Fordringer				
1 117 165	1 472 398	13, 15	5 685 953	4 747 077
1 311 205	2 333 345	13	3 144 751	3 328 895
5 000 000	5 000 000	17	0	0
<u>7 428 370</u>	<u>8 805 744</u>		<u>8 830 704</u>	<u>8 075 972</u>
<b>Sum fordringer</b>				
Investeringer				
130 003 480	134 204 098		130 003 480	134 204 098
<u>130 003 480</u>	<u>134 204 098</u>		<u>130 003 480</u>	<u>134 204 098</u>
<b>Sum investeringer</b>				
25 316 595	33 353 638	9	62 021 131	60 327 297
<u>162 748 445</u>	<u>176 363 479</u>		<u>201 149 823</u>	<u>202 997 830</u>
<b>Sum omløpsmidler</b>				
<u>278 330 015</u>	<u>330 003 135</u>		<u>386 894 701</u>	<u>385 871 451</u>
<b>Sum eiendeler</b>				

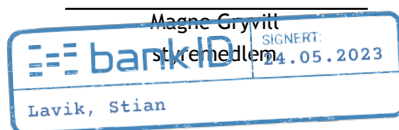




## Balanse - mor/konsern

### Normisjon

Morselskap			Konsern	
2022	2021	Note	2022	2021
<b>Egenkapital og gjeld</b>				
244 680 868	249 635 380			
<u>244 680 868</u>	<u>249 635 380</u>			
244 680 868	249 635 380			
<b>Opptjent egenkapital</b>				
		10	286 520 251	280 424 764
			<u>286 520 251</u>	<u>280 424 764</u>
		10	286 520 251	280 424 764
<b>Gjeld</b>				
<b>Avsetning for forpliktelseser</b>				
2 052 151	1 375 771	11	2 052 151	1 375 771
0	0	14	0	45 039
0	35 545		0	35 545
<u>2 052 151</u>	<u>1 411 316</u>		<u>2 052 151</u>	<u>1 456 355</u>
<b>Annen langsiktig gjeld</b>				
16 950 000	22 625 000	12, 15	72 783 717	76 575 208
695 127	38 687 442	12, 15	2 271 624	2 532 383
<u>17 645 127</u>	<u>61 312 442</u>		<u>75 055 341</u>	<u>79 107 590</u>
<b>Kortsiktig gjeld</b>				
7 459 500	8 098 419	13	9 942 910	11 398 996
0	2 852 274	14	1 768 933	3 779 464
1 196 032	2 668 513		2 018 659	3 178 208
5 296 336	4 024 791	13	9 536 456	6 526 074
<u>13 951 869</u>	<u>17 643 997</u>		<u>23 266 958</u>	<u>24 882 742</u>
<u>33 649 147</u>	<u>80 367 755</u>		<u>100 374 450</u>	<u>105 446 687</u>
<u>278 330 015</u>	<u>330 003 135</u>		<u>386 894 701</u>	<u>385 871 451</u>



Marie Harbo Øygard  
styremedlem

Stian Lavik  
styremedlem

Johannes Vålandsmyr  
styremedlem



# Noter til regnskapet 2022



## Regnskapsprinsipper

Årsregnskapet er satt opp i samsvar med regnskapsloven og er utarbeidet etter norske regnskapsstandarder og anbefalinger til god regnskapsskikk. Regnskapet er presentert i NOK.

## Konsolideringsprinsipper

Konsernregnskapet omfatter Normisjon med datterselskaper hvor Normisjon eier direkte eller indirekte mer enn 50 prosent.

Konsernregnskapet er utarbeidet etter ensartede prinsipper, ved at datterselskapene følger de samme regnskapsprinsipper som morselskapet. Konsernregnskapet er utarbeidet som om konsernet var en økonomisk enhet. Alle vesentlige transaksjoner og mellomværende mellom selskaper i konsernet er eliminert.

Aksjer i datterselskaper er eliminert i konsernregnskapet etter oppkjøpsmetoden. Dette innebærer at det oppkjøpte selskapets eiendeler og gjeld vurderes til virkelig verdi på kjøpstidspunktet, og eventuell merverdi ut over dette klassifiseres som goodwill. Merverdier i konsernregnskapet avskrives lineært over de oppkjøpte eiendelenes forventede levetid. For deleide datterselskaper er kun Normisjon sin andel av goodwill inkludert i balansen.

Investeringer i selskaper hvor konsernet har betydelig innflytelse (tilknyttede selskaper) behandles etter kostmetoden i konsernregnskapet. Betydelig innflytelse foreligger normalt når konsernet eier fra 20 til 50 prosent av den stemmeberettigede kapitalen.

Viator Mikrokredit Azerbaijan LLC ble tatt inn i konsernregnskapet i 2011. Dette selskapet er heleid av Viator AS som er heleid datterselskap av Normisjon. Bakgrunnen for dette er at Viator Mikrokredit Azerbaijan LLC nå er kommersielt selskap. Mor/ konsernspiss har full faktisk og juridisk kontroll. Dette endrer ikke selskapets humanitære formål og sosiale profil. Selskapets midler skal fortsatt benyttes som tidligere i Aserbajdsjan.

Datterselskapene Viator Mikrokredit Azerbaijan LLC benytter aserbajdsjanske Manat som regnskapsvaluta. Regnskapstallene her er omregnet til kurs pr. 31.12.

Viator AS har også flere datterselskaper som ikke er konsolidert ut i fra et vesentlighetsprinsipp. Disse har ikke drift og svært begrenset balanse.

## Inntektsføringsprinsipper

Offentlige tilskudd inntektsføres i den perioden tilskuddet er gitt for.

Testamentariske gaver og gaver inntektsføres når inntekten kan måles pålitelig og når Normisjon har juridisk rett på inntekten.

Andre driftsinntekter, annonseinntekter, abonnementsinntekter, leieinntekter etc, inntektsføres når de anses opptjent.

Salgsinntekter i Galleri Normisjon inntektsføres når risiko og kontroll er overført til kunde, dvs. ved tidspunkt for betaling i kasse.

Viator Mikrokredit Azerbaijan LLC bedriver finansvirksomhet/utlån. Da dette er selskapets hovedvirksomhet, er renteinntektene knyttet til virksomheten klassifisert under andre salgsinntekter i konsernregnskapet.



# Noter til regnskapet 2022



## Hovedregel for vurdering og klassifisering av eiendeler og gjeld

Eiendeler bestemt til varig eie eller bruk er klassifisert som anleggsmidler. Andre eiendeler er klassifisert som omløpsmidler. Fordringer som skal tilbakebetales innen et år er klassifisert som omløpsmidler. Ved klassifisering av kortsiktig og langsiktig gjeld er tilsvarende kriterier lagt til grunn.

Anleggsmidler vurderes til anskaffelseskost, men nedskrives til virkelig verdi når verdifallet forventes ikke å være forbigående. Anleggsmidler med begrenset økonomisk levetid avskrives planmessig.

Omløpsmidler vurderes til laveste av anskaffelseskost og virkelig verdi.

Annen langsiktig gjeld og kortsiktig gjeld er vurdert til pålydende beløp.

## Eiendeler og gjeld i utenlands valuta

Pengeposter i utenlands valuta er i balansen omregnet til balansedagens kurs. Valutaterminkontrakter er balanseført til virkelig verdi på balansedagen.

## Immaterielle eiendeler

Immaterielle eiendeler med begrenset økonomisk levetid avskrives planmessig. Immaterielle eiendeler nedskrives til virkelig verdi dersom de forventede økonomiske fordelene ikke dekker balanseført verdi.

## Aksjer og andeler i tilknyttet selskap og datterselskap

Investeringer i datterselskap er balanseført til anskaffelseskost i selskapsregnskapet. Investeringer blir nedskrevet til virkelig verdi dersom verdifallet ikke er forbigående. Mottatt utbytte og konsernbidrag fra datterselskapene er inntektsført som inntekt på investering i datterselskap. Tilsvarende gjelder for investeringer i tilknyttede selskap,

## Investeringer klassifisert som omløpsmidler

Markedsbaserte finansielle instrumenter, herunder aksjer og obligasjoner er vurdert til laveste av gjennomsnittlig anskaffelseskost og virkelig verdi på balansedagen.

## Varer

Varelager bokføres til det laveste av anskaffelseskost og netto salgspris. Anskaffelseskost inkluderer utgifter påløpt ved anskaffelse av varene og kostnader for å bringe varene til nåværende tilstand og plassering.

## Fordringer

Kundefordringer og andre fordringer oppføres til pålydende etter fradrag for avsetning til forventet tap. Avsetning til tap gjøres på grunnlag av en individuell vurdering av de enkelte fordringer.

Viator Mikrokredit Azerbaijan LLC bedriver utlånsvirksomhet, og følger IFRS 9.

Etter de nye reglene skal nedskrivninger for tap på utlån bygge på vurderinger av fremoverskuende informasjon. IFRS 9 krever at beregningen av forventede tap skal baseres på en objektiv og sannsynlighetsvektet analyse av alternative utfall. Beregningen skal inneholde en vurdering av nåverdien av forventede fremtidige kontantstrømmer fra de finansielle eiendelene. Tapsnedskrivninger skal skje i tre trinn i henhold til IFRS 9. Trinn 1 skal være utgangspunktet og krever nedskrivninger som vurderer kredittrisiko over en 12-måneders periode fra rapporteringsdatoen. Hvis det skjer en betydelig økning i kredittrisiko, inntreffer trinn 2 eller trinn 3 beregninger. Dette krever vurdering av forventede tap over lånets levetid. En betydelig økning i kredittrisiko oppstår når en lånekontrakt er misligholdt i minst 30 dager. Klassifisering på trinn 3 krever ytterligere objektive bevis for verdifall, for eksempel forekomst av en tapshendelse. Se note 13 for fordeling av utestående beløp 31.12.





# Noter til regnskapet 2022



## **Bankinnskudd, kontanter o.l.**

Bankinnskudd, kontanter ol. inkluderer kontanter, bankinnskudd og andre betalingsmidler med forfallsdato som er kortere enn tre måneder fra anskaffelse.

## **Pensjoner**

Ved regnskapsføring av pensjon er lineær opptjeningsprofil og forventet sluttlønn som opptjeningsgrunnlag lagt til grunn. Estimatavvik og virkningen av endrede forutsetninger amortiseres over forventet gjenværende opptjeningstid i den grad de overstiger 10% av den største av pensjonsforpliktelsen og pensjonsmidlene (korridor). Virkningen av endringer i pensjonsplan fordeles av gjenværende opptjeningstid. Arbeidsgiveravgift er inkludert i tallene. Pensjonsmidlene vurderes til virkelig verdi.

## **Kontantstrømoppstilling**

Kontantstrømoppstillingen er utarbeidet etter den indirekte metode. Kontanter og kontantekvivalenter omfatter kontanter, bankinnskudd og andre kortsiktige, likvide plasseringer.

## **Skatter**

Organisasjonens virksomhetsområde misjon er etablert som ideell organisasjon og er unntatt skatteplikt etter skattelovens § 2-32. Dog vil virksomhet som omfatter utleie til andre enn egne virksomheter som finansierer det ideelle formålet være skattepliktig. Øvrig virksomhet i konsernet er skattepliktig.

Skattekostnaden sammenstilles med regnskapsmessig resultat før skatt. Skattekostnaden består av betalbar skatt (skatt på årets direkte skattepliktige inntekt) og endring i netto utsatt skatt. Utsatt skatt og utsatt skattefordel er presentert netto i balansen.

## **Offentlige tilskudd**

Driftstilskudd periodiseres samtidig med den inntekten det skal øke eller den kostnaden det skal redusere.



# Noter til regnskapet 2022



## Note 1 Driftsinntekter fordelt på virksomhetsområde

	Morselskap		Konsern	
	2022	2021	2022	2021
Misjon og ideel virksomhet	74 861 524	65 307 537	74 861 524	65 307 537
Utleie eiendom	178 430	134 081	25 359 304	25 996 628
Andre inntekter	9 784 653	5 726 303	25 646 892	15 741 351
Renteinntekter Viator	0	0	7 937 153	9 011 579
<b>Sum</b>	<b>84 824 607</b>	<b>71 167 921</b>	<b>133 804 873</b>	<b>116 057 095</b>

## Note 2 Lønnskostnader, antall ansatte, godtgjørelser, lån til ansatte

	Morselskap		Konsern	
	2022	2021	2022	2021
Lønn	17 642 136	20 193 491	30 124 645	27 970 923
Folketrygdavgift	2 195 233	2 799 941	3 714 923	4 041 769
Pensjonskostnader	2 897 817	2 983 539	3 170 312	3 145 010
Andre ytelser	943 851	772 877	1 470 762	2 083 019
<b>Sum</b>	<b>23 679 037</b>	<b>26 749 848</b>	<b>38 480 642</b>	<b>37 240 721</b>

Antall årsverk 32 35 44\* 43\*

\*Inkluderer ikke ansatte i datterselskapet Viator Micro Credit LLZ.

Ytelser til ledende personer	Generalsekretær	Styret
Lønn	986 023	0
Pensjonsutgifter	86 451	0
Styrehonorar	0	0
Annen godtgjørelse	141 593	0
<b>Sum</b>	<b>1 214 067</b>	<b>0</b>

Det er ikke gitt lån/sikkerhetsstillelse til daglig leder, styrets leder eller andre nærstående parter.

### OTP

Selskapet er pliktig til å ha tjenestepensjonsordning etter lov om obligatorisk tjenestepensjon. Organisasjonens pensjonsordninger tilfredsstiller kravene i denne lov.

### Revisor

Godtgjørelse til revisjonsselskaper

	Morselskap		Konsern	
	2022	2021	2022	2021
Lovpålagt revisjon	421 638	626 943	717 588	849 002
Andre tjenester	154 550	120 989	282 750	205 989
<b>Sum</b>	<b>576 188</b>	<b>747 932</b>	<b>1 000 338</b>	<b>1 054 991</b>

Tallene inkluderer ikke revisjonshonorar i datterselskapet Viator Micro Credit LLZ.



# Noter til regnskapet 2022



## Note 3 Tilskudd

Spesifisering av tilskudd til andre enheter.

	Morselskap		Konsern	
	2022	2021	2022	2021
Tilskudd til Acta	1 747 639	169 998	1 747 639	169 998
Tilskudd til regioner	79 846	2 000 000	79 846	2 000 000
Tilskudd til andre enheter	268 075	293 900	268 075	293 900
<b>Sum</b>	<b>2 095 560</b>	<b>2 463 898</b>	<b>2 095 560</b>	<b>2 463 898</b>

## Note 4 Spesifikasjon av annen driftskostnader etter art

Morselskap	2022	2021
Lokaler	5 356 047	5 290 702
Kontor og EDB kostnader	4 270 428	4 097 442
Honorarer / konsulenttenester	4 623 454	2 949 477
Trykking, porto og telefon	1 647 718	3 029 327
Diett- og reisekostnader	1 737 839	1 278 336
Reklame, annonser, utstillingskostn.	560 331	627 191
Møter, seminar, arrangementer	267 716	262 523
Annen driftskostnad	3 699 686	2 854 832
<b>Sum annen driftskostnad</b>	<b>22 163 220</b>	<b>20 389 829</b>



## Noter til regnskapet 2022

### Note 5 Varige driftsmidler

	Applikasjoner og systemer	Tomter, bygninger	Driftsløsøre, inventar o.a. utstyr	Totalt
<b>Morselskap</b>				
Anskaffelseskost 01.01	2 250 000	3 649 108	1 951 034	7 850 142
Tilgang	0	42 289	43 235	85 524
Avgang	0	0	0	0
<b>Anskaffelseskost 31.12</b>	<b>2 250 000</b>	<b>3 691 397</b>	<b>1 994 269</b>	<b>7 935 666</b>
Akk. av-/nedskrivninger 31.12	-1 680 723	0	-1 911 380	-3 592 103
<b>Balanseført verdi 31.12</b>	<b>569 277</b>	<b>3 691 397</b>	<b>82 889</b>	<b>4 343 563</b>
Årets avskrivninger	284 638	0	58 972	343 610
Årets nedskrivninger	0	0	0	0
Avskrivningsplan	Linær	ia	Lineær	
Økonomisk levetid	8 år	ia	3 år	

Tomten i balansen er en tomt på Møvik, planlagt omregulert og solgt. Denne er ikke avskrevet.

	Applikasjoner og systemer	Tomter, bygninger	Driftsløsøre, inventar o.a. utstyr	Totalt
<b>Konsern</b>				
Anskaffelseskost 01.01	2 281 098	83 531 162	5 742 740	91 555 000
Tilgang	0	66 289	316 593	382 882
Avgang	0	0	0	0
<b>Anskaffelseskost 31.12</b>	<b>2 281 098</b>	<b>83 597 451</b>	<b>6 059 333</b>	<b>91 937 882</b>
Akk. av-/nedskrivninger 31.12	-1 693 162	-5 334 649	-3 298 334	-10 326 145
<b>Balanseført verdi 31.12</b>	<b>587 936</b>	<b>78 262 802</b>	<b>2 760 999</b>	<b>81 611 737</b>
Årets avskrivninger	290 858	1 239 326	407 541	1 937 725
Årets nedskrivninger	0	0	0	0
Avskrivningsplan	Lineær	Lineær	Lineær	
Økonomisk levetid	8 år	0 - 200 år	3 - 20 år	

Eiendommer i utlandet i tilknytning til Normisjon sitt arbeid i samarbeidslandene er ikke medtatt i regnskapet.

Tomter avskrives ikke.





## Noter til regnskapet 2022

Normisjon Eiendom AS	Oslo	100 %	67 168 052	5 126 025	29 294 076
Agenda 3:16 AS	Oslo	100 %	1 000 000	-274 645	725 355
Normisjon Forvaltning AS	Oslo	100 %	-59 846 581	7 953 080	33 239 660

Viator Bangladesh, Aznor Agro LCC og Viator Invest & PMC (Azerbaijan) er datterselskap av Viator AS, er utelatt fra konsolideringen fordi:

- Utelatelsen ikke har betydning for å bedømme konsernets stilling og resultat.
- Valutarestriksjoner og politiske forhold gjør det uaktuelt med utbytteutdeling fra disse datterselskapene.

EK pr 01.01 i Viator Micorcredit Azerbaijan LLC er omarbeidet til valutakurs pr. 31.12.2022.

Aksjer i Viator Bangladesh (eierandel 99 %) er nedskrevet til kr 0 i selskaps- og konsernregnskapet.

Negativ EK i Normisjon Forvaltning AS kommer av at overdragelsen av eiendommene fra Normisjon Eiendom AS er gjennomført ved kontinuitetsgjennomskjæring, og at differansen mellom virkelig verdi og bokført verdi av overførte eiendeler er ført mot annen egenkapital i datterselskapet.

### Note 7 Aksjer og andeler i andre foretak

Morselskap	Eierandel	Anskaffelses kost	Balanseført verdi
AS Eiendomsselskapet Dagen	1,2 %	25 980	25 980
Eierkapital Misjonsskolen GUS *		3 000 000	0
KNIF AS	9 %	0	0
KNIF Trygghet Forsikring AS	10 %	2 596 073	2 596 073
Lunde Forlag AS	15 %	50 000	50 000
Mentor Medier AS	2 %	245 369	245 369
NLA Eiendom AS	24 %	12 000	12 000
NLA Høgskolen	24 %	28 800	28 800
Plussreiser Holding AS	19 %	0	0
Sameiet Søndre Skøyen Kapell *	90 %	700 000	0
Kristelig Gymnasium AS	33 %	10 000	10 000
Vika-Kroken AS	24 %	219 000	219 000
Alta Folkehøgskole	33 %	1 255 500	1 255 000
<b>Sum</b>		<b>8 142 722</b>	<b>4 442 221</b>

\*Eierandelen er nedskrevet i henhold til god regnskapsskikk.

### Note 8 Varer

	Morselskap		Konsern	
	2022	2021	2022	2021
Ferdigvarer	0	0	294 508	390 464
<b>Sum</b>	<b>0</b>	<b>0</b>	<b>294 508</b>	<b>390 464</b>



# Noter til regnskapet 2022



## Note 9 Bankinnskudd

	<b>Morselskap</b>		<b>Konsern</b>	
	<b>2022</b>	<b>2021</b>	<b>2022</b>	<b>2021</b>
Bundne midler pr 31.12	639 232	737 019	817 918	834 153
Skyldig skattetrekk utgjør	614 497	692 143	751 433	751 463

## Note 10 Egenkapital

<b>Morselskap</b>	<b>Annen egenkapital</b>	<b>Sum egenkapital</b>
Pr. 01.01	249 635 380	249 635 380
Årets resultat	-4 954 512	-4 954 512
<b>Pr 31.12</b>	<b>244 680 868</b>	<b>244 680 868</b>

<b>Konsern</b>	<b>Annen egenkapital</b>	<b>Sum egenkapital</b>
Pr. 01.01	280 424 764	280 424 764
Årets resultat	4 002 796	4 002 796
Omregningsdifferanser *	2 503 395	2 503 395
Konsernendringer**	-410 704	-410 704
<b>Pr 31.12</b>	<b>286 520 251</b>	<b>286 520 251</b>

\* Datterselskapet Viator Microkredit Azerbaijan LLC benytter aserbajdsjanske Manat som regnskapsvaluta. Balansepostene er omregnet til kurs pr. 31.12.2022.

\*\* Gjelder direkteføring mot egenkapitalen i Normisjon Eiendom AS, i forbindelse med økt betalbar skatt 2021 knyttet til endret skattemelding



# Noter til regnskapet 2022



## Note 11 Pensjonskostnader, -midler og -forpliktelser

Organisasjonen har en kollektiv pensjonsforsikring for ansatte på hovedkontoret som omfatter i alt 35 pensjonister. I tillegg har de en kollektiv pensjonsforsikring for misjonærer som omfatter i alt 12 pensjonister. Ordningene gir rett til definerte fremtidige ytelser. Disse er i hovedsak avhengig av antall opptjeningsår, lønnsnivå ved oppnådd pensjonsalder og størrelsen på ytelsene fra folketrygden. Forpliktelsene er dekket gjennom et forsikringsselskap.

	2022	2021
<b>Hovedkontoret</b>		
Nåverdi av årets pensjonsopptjening	0	0
Rentekostnad av pensjonsforpliktelsen	342 834	308 710
Avkastning på pensjonsmidler	-449 089	-405 524
Administrasjonskostnader	179 165	153 447
Netto pensjonskostnad før arbeidsgiversavgift	72 910	56 632
Resultatført aktuarielt tap/(gevinst)	1 434 480	1 426 304
Periodisert arbeidsgiveravgift	10 280	7 985
<b>Netto pensjonskostnad etter arbeidsgiveravgift</b>	<b>1 517 670</b>	<b>1 490 921</b>
	2022	2021
Opptjente pensjonsforpliktelser	18 284 670	18 753 250
Pensjonsmidler (til markedsverdi)	15 007 420	14 873 072
Utsatt forpliktelse ved tap (gevinst)	2 045 786	3 309 805
<b>Netto pensjonsforpliktelser før arb.g.avg</b>	<b>17 053 206</b>	<b>18 182 877</b>
Periodisert arbeidsgiveravgift	-462 093	-547 105
Ikke resultatført virkning av estimatavvik	0	0
<b>Netto pensjonsforpliktelser etter arb.g.avg.</b>	<b>-1 693 557</b>	<b>-1 117 479</b>
<b>Driftspensjoner</b>	2022	2021
Nåverdi av årets pensjonsopptjening	0	0
Rentekostnad av pensjonsforpliktelsen	7 907	7 523
Avkastning på pensjonsmidler	0	0
Resultatført aktuarielt tap/gevinst	0	0
Netto pensjonskostnad før arbeidsgiversavgift	7 907	7 523
Resultatført planendringseffekt, overgang til innskuddsbasert ordning	0	0
Periodisert arbeidsgiveravgift	1 115	1 061
<b>Netto pensjonskostnad etter arbeidsgiveravgift</b>	<b>9 022</b>	<b>8 584</b>
	2022	2021
Opptjente pensjonsforpliktelser	-366 576	-432 521
Pensjonsmidler (til markedsverdi)	0	0
Utsatt forpliktelse ved tap (gevinst)	-42 597	4 353
<b>Netto pensjonsforpliktelser før arb.g.avg</b>	<b>-409 173</b>	<b>-428 168</b>
Periodisert arbeidsgiveravgift	-51 688	-60 986
Ikke resultatført virkning av estimatavvik	0	0
<b>Netto pensjonsforpliktelser etter arb.g.avg.</b>	<b>-460 861</b>	<b>-489 154</b>



## Noter til regnskapet 2022



<b>Misjonærer</b>	<b>2022</b>	<b>2021</b>
Nåverdi av årets pensjonsopptjening	0	0
Rentekostnad av pensjonsforpliktelsen	37 575	35 150
Avkastning på pensjonsmidler	56 706	-53 049
Administrasjonskostnader	54 541	46 247
Netto pensjonskostnad før arbeidsgiveravgift	35 410	28 348
Resultatført aktualisert tap/(gevinst)	161 263	104 800
Periodisert arbeidsgiveravgift	4 993	3 997
<b>Netto pensjonskostnad etter arbeidsgiveravgift</b>	<b>201 666</b>	<b>137 144</b>
	<b>2022</b>	<b>2021</b>
Opptjente pensjonsforpliktelser	1 930 426	2 074 243
Pensjonsmidler (til markedsverdi)	1 897 620	1 888 716
Utsatt forpliktelse ved tap (gevinst)	-139 696	-368 688
<b>Forskuddsbetalt pensjon før arb.g.avg</b>	<b>106 890</b>	<b>183 161</b>
Periodisert arbeidsgiveravgift	-4 627	-26 159
Ikke resultatført virkning av estimatavvik	0	0
<b>Forskuddsbetalt pensjon etter arb.g.avg.</b>	<b>102 264</b>	<b>157 001</b>
<b>Humanitært arbeid</b>	<b>2022</b>	<b>2021</b>
Nåverdi av årets pensjonsopptjening	0	0
Rentekostnad av pensjonsforpliktelsen	23 901	20 685
Avkastning på pensjonsmidler	-34 411	-29 869
Administrasjonskostnader	39 600	33 718
Netto pensjonskostnad før arbeidsgiveravgift	29 090	24 534
Resultatført aktuarielt tap	113 828	90 395
Periodisert arbeidsgiveravgift	4 102	3 459
Resultatført andel aktuarielt tap ved oppgjør	131 626	0
Restultatført nettoforpliktelse ved oppgjør	-153 940	0
<b>Netto pensjonskostnad etter arbeidsgiveravgift</b>	<b>124 706</b>	<b>118 388</b>
	<b>2022</b>	<b>2021</b>
Opptjente pensjonsforpliktelser	0	1 316 256
Pensjonsmidler (til markedsverdi)	0	1 165 865
Utsatt forpliktelse ved tap (gevinst)	0	-245 454
<b>Forskuddsbetalt pensjon før arb.g.avg</b>	<b>0</b>	<b>95 062</b>
Periodisert arbeidsgiveravgift	0	-21 205
Ikke resultatført virkning av estimatavvik	0	0
<b>Forskuddsbetalt pensjon etter arb.g.avg.</b>	<b>0</b>	<b>73 857</b>





# Noter til regnskapet 2022



Netto pensjonsforpliktelse i balansen	2022	2021
Hovedkontoret	-1 693 555	-1 117 477
Hovedkontoret driftspensjoner	-460 861	-489 154
Misjonærer	102 265	157 002
Humanitært arbeid	0	73 858
<b>Netto pensjonsforpliktelse 31.12.</b>	<b>-2 052 150</b>	<b>-1 375 770</b>

Økonomiske forutsetninger:	2022	2021
Diskonteringsrente	3,00%	1,90%
Forventet lønnsvekst	3,50%	2,75%
Forventet G-regulering	3,25%	2,50%
Forventet avkastning på fondsmidler	4,70%	3,10%

Som aktuariemessige forutsetninger for demografiske faktorer og avgang, er lagt til grunn vanlig benyttede forutsetninger innen forsikring.

## Dagens ansatte i Normisjon har innskuddsbasert ordning.

Andre selskap enn morselskapet Normisjon har innskuddsbaserte ordninger eller at de ansatte er forsikret gjennom pensjonsordninger i tilknyttede organisasjoner. Viser til oversikten over for pensjonskostnader, -midler og -forpliktelser i morselskapet Normisjon.

## Note 12 Annen langsiktig gjeld

Spesifikasjon av langsiktig gjeld:

	Morselskap		Konsern	
	2022	2021	2022	2021
Gjeld til kredittinstitusjoner	16 950 000	22 625 000	72 783 717	76 575 208
Øvrig langsiktig gjeld	695 127	38 687 442	2 271 624	2 532 383
<b>Sum</b>	<b>17 645 127</b>	<b>61 312 442</b>	<b>75 055 341</b>	<b>79 107 591</b>

Gjeld til kredittinstitusjoner som forfaller mer enn fem år etter regnskapsårets slutt:

	Morselskap		Konsern	
	2022	2021	2022	2021
Gjeld til kredittinstitusjoner	12 500 000	19 250 000	56 411 613	59 600 208

Øvrig langsiktig gjeld i mor gjelder personalfond, samt gjeld til Normisjon Eiendom AS (2021). I 2022 er det foretatt en nedsettelse av kapital i datterselskapet.

Konserntallene inkluderer øvrig langsiktig gjeld for Viator Mikrokreditt Azerbaijan LLC som forfaller mer enn 5 år etter regnskapsårets slutt.





## Noter til regnskapet 2022

### Note 13 Mellomværende med selskap i samme konsern m.v.

	Kundefordringer		Andre fordringer	
	2022	2021	2022	2021
Foretak i samme konsern	292 411	308 419	65 212 419	65 012 419
Andre nærstående	0	0	13 200 000	12 500 000
<b>Sum</b>	<b>292 411</b>	<b>308 419</b>	<b>78 412 419</b>	<b>77 512 419</b>

### Leverandørgjeld

### Annen langsiktig gjeld

### Fordringer som forfaller mer enn ett år etter regnskapsårets slutt:

	Morselskap		Konsern	
	2022	2021	2022	2021
Lån internt i konsern	52 390 720	52 390 720	0	0
Ansvarlig lånekapital	12 821 699	12 621 699	0	0
Lån til andre nærstående	12 500 000	12 500 000	12 500 000	12 500 000
Andre fordringer	0	0	87 153 504	82 535 454
<b>Sum</b>	<b>77 712 419</b>	<b>77 512 419</b>	<b>99 653 504</b>	<b>95 035 454</b>

Lån internt i konsern i mor består av 50 MNOK mot Normisjon Eiendom knyttet til selgerkreditt ved salget av Pilestredet 100, samt lån til Viator AS på 2,39 MNOK.

Ansvarlig lånekapital gjelder lån til Solvang Camping & Leirsted AS på 10,4 MNOK, og lån til Bibelskolen Catering & Event AS på 2,45 MNOK.

Andre fordringer til nærstående i mor og i konsern gjelder lån til Salem Trondheim på 12,5 MNOK.

Konserntallene inkluderer øvrig langsiktig fordring for Viator Microcredit Azerbaijan LLC som forfaller mer enn 1 år etter regnskapsårets slutt. Dette gjelder utlån i forbindelse med bankvirksomheten der.

### Fordeling av utlån i Viator Microcredit Azerbaijan LLC iht. trinn i IFRS 9:

	Trinn 1	Trinn 2	Trinn 3	SUM
Nominelt utestående	37 400 299	38 276	1 957 224	39 395 798
Avsetninger til tap	-274 230	-12 421	-1 894 658	-2 181 310
<b>Sum</b>	<b>37 126 069</b>	<b>25 855</b>	<b>62 565</b>	<b>37 214 488</b>



## Noter til regnskapet 2022



### Note 14 Skatt

Årets skattekostnad	Morselskap		Konsern	
	2022	2021	2022	2021
Betalbar skatt for året	0	0	1 358 229	927 190
Betalbar skatt fra tidligere	0	2 852 274	410 704	2 852 274
Endring i utsatt skatt	0	0	296 508	-587 036
<b>Årets skattekostnad</b>	<b>0</b>	<b>0</b>	<b>1 654 737</b>	<b>340 154</b>

Normisjon (morselskap) er ikke lenger skattepliktig, da eiendomsdriften er overført til Normisjon Eiendom AS og Normisjon Forvaltning AS. Betalbar skatt i mor 2021 gjelder etterberegning av skattemessig inntekt ved avhendelse av eiendommer i 2019 og 2020. Skatten er ført mot egenkapital og fremkommer således ikke som skattekostnad i regnskapet. Betalbar skatt fra tidligere i konsern 2022 gjelder korrigerte skattemeldinger for 2020 og 2021 på Normisjon Forvaltning AS og Normisjon Eiendom AS.

### Spesifikasjon av utsatt skatt, betalbar skatt og skattekostnad i konsern

Selskap	Utsatt skattefordel	Betalbar skatt 31.12	Skattekostnad
Normisjon (morselskap)	0	0	0
Normisjonshallen AS	-61 926	0	3 215
Viator Microcredit Azerbaijan LLC	167 175	0	285 616
Solvang Camping og Leirsted AS	-87 633	0	12 077
Normisjon Forvaltning AS	0	1 169 348	1 169 348
Normisjon Eiendom AS	19 800	599 585	184 481
<b>Sum</b>	<b>37 416</b>	<b>1 768 933</b>	<b>1 654 737</b>

Utsatt skattefordel som ikke er balanseført:

Selskap	Grunnlag	Ikke balanseført skattefordel
Bibelskolen Catering & Gjestehus AS	708 029	155 766
Normisjon Forvaltning AS	66 973 367	14 734 141
Viator AS	5 150 925	1 133 203
<b>Sum</b>		<b>16 023 110</b>

Ikke bokført skattefordel i Normisjon Forvaltning AS er knyttet til forskjeller på eiendommene som er overført. Siden skattemessig verdi på eiendommene er overført til virkelig verdi, og eiendommene er regnskapsmessig overført til bokførte verdier, foreligger det en stor midlertidig forskjell her.



## Noter til regnskapet 2022

### Note 15 Pantstillelser og garantier

Bokført gjeld som er sikret ved pant o.l.

	Morselskap		Konsern	
	2022	2021	2022	2021
Gjeld til kredittinstitusjoner	16 950 000	22 625 000	72 783 717	76 575 208
<b>Sum</b>	<b>16 950 000</b>	<b>22 625 000</b>	<b>72 783 717</b>	<b>76 575 208</b>

Bokført verdi av eiendeler stilt som sikkerhet for bokført gjeld

	Morselskap		Konsern	
	2022	2021	2022	2021
Aksjer	17 612 487	55 612 487	0	0
Driftsløsøre	82 889	98 625	82 889	98 625
<b>Sum</b>	<b>17 695 376</b>	<b>55 711 112</b>	<b>82 889</b>	<b>98 625</b>

Bokført verdi av pantsatte aksjer i Normisjon Eiendom AS er 17,6 MNOK pr 31.12.2022. Normisjon Eiendom AS har eiendommer i sin balanse som er bokført til kr 32,2 MNOK pr 31.12.

### Garantiansvar

#### Normisjon HK

Sikkerheter for ethvert mellomværende (hele engasjementet)

- Panterrett i 100 % av aksjene i Normisjon Eiendom AS, som igjen eier 100 % av Normisjon Forvaltning AS.
- 2. Urådighetserklæring i eiendommen gnr. 209 bnr. 432 og 346 (Staffeldsgate 2-4) i Oslo.
- 3. Panterrett i driftstilbehør pålydende kr 5 000 000.

#### Tomb videregående skole

Sikkerheter for ethvert mellomværende (hele engasjementet)

- Panteretter pålydende kr 35 000 000 og kr 15 000 000 i gårdsbruket "Tomb", gnr. 25, bnr. 1,7,13,14,65,66,67,68,69 og 78 i Råde kommune. Realkausjon fra Normisjon som er formell hjemmelshaver av eiendommen.

#### Gjennestad drift AS

Sikkerheter for ethvert mellomværende (hele engasjementet)

- Panterrett på kr 30 000 000 i gnr. 473 bnr. 5 og 74 i Sandefjord. Realkausjon fra Normisjon som er formell hjemmelshaver av eiendommen.

#### Bibelskolen i Grimstad

Sikkerheter for ethvert mellomværende (hele engasjementet)

- Panterrett på kr 14 000 000 i gnr. 79 bnr. 159 og 238 i Grimstad Kommune. Realkausjon fra Normisjon som er formell hjemmelshaver av eiendommen.

#### Øya videregående skole

Sikkerheter for ethvert mellomværende (hele engasjementet)

- Selvskyldnerkausjon fra Normisjon pålydende kr 5 000 000.



## Noter til regnskapet 2022



### Note 16 Nedskrivninger og reversering av nedskrivninger

Posten gjelder reverserte nedskrivninger på fordringer i Viator Microcredit Azerbaijan LLC.





# Normisjon

## Kontantstrømoppstilling

### MORSELSKAP

### KONSERN

2021	2021	KONTANTSTRØM FRA OPERASJONELLE AKTIVITETER:	2022	2021
-4 954 512	5 131 295	Ordinært resultat før skattekostnad	5 657 533	15 778 783
-2 852 274	-4 437 579	Periodens betalte skatt	-3 779 464	-4 575 839
343 610	325 111	Ordinære avskrivninger	1 937 725	1 902 782
0	0	Endring i varer	95 956	-35 504
-5 000 000	-5 000 000	Inntektsført utbytte uten kontanteffekt	0	0
355 233	334 698	Endring i kundefordringer	-938 876	-1 924 479
-638 919	-785 612	Endring i leverandørgjeld	-1 456 086	-119 567
15 670 343	-9 897 386	Endring i andre omløpsmidler og andre gjeldsposter	18 969 469	-10 222 986
<b>2 923 481</b>	<b>-14 329 473</b>	<b>Netto kontantstrømmer fra operasjonelle aktiviteter</b>	<b>20 486 257</b>	<b>803 190</b>
		<b>KONTANTSTRØM FRA INVESTERINGSAKTIVITETER:</b>		
-85 524	-127 423	Utbetalinger ved kjøp av varige driftsmidler	-382 882	-982 430
-10 000 000	-131 857 478	Utbetalinger ved nye investeringer	-10 000 000	-130 857 478
<b>-10 085 524</b>	<b>-131 984 901</b>	<b>Netto kontantstrøm fra investeringsaktiviteter</b>	<b>-10 382 882</b>	<b>-131 839 908</b>
		<b>KONTANTSTRØM FRA FINANSIERINGSAKTIVITETER</b>		
-200 000	-5 379 595	Netto endring langsiktige fordringer	-4 618 050	-10 592 895
-5 675 000	11 825 000	Netto endring langsiktig gjeld til kredittinstitusjoner	-3 791 491	16 280 792
5 000 000	0	Innbetalt utbytte	0	0
<b>-875 000</b>	<b>6 445 405</b>	<b>Netto kontantstrøm fra finansieringsaktiviteter</b>	<b>-8 409 541</b>	<b>5 687 897</b>
-8 037 043	-139 868 969	Netto endring i bankinnskudd, kontanter og lignende	1 693 834	-125 348 821
33 353 638	173 222 607	Beholdning av bankinnskudd, kontanter pr 01.01.	60 327 297	185 676 118
<b>25 316 595</b>	<b>33 353 638</b>	<b>Beholdning av bankinnskudd, kontanter pr 31.12.</b>	<b>62 021 131</b>	<b>60 327 297</b>



## Uavhengig revisors beretning

### Til årsmøtet i Normisjon

#### Konklusjon

Vi har revidert Normisjon sitt årsregnskap.

<p>Årsregnskapet består av:</p> <ul style="list-style-type: none"><li>• Foreningsregnskapet, som består av balanse per 31. desember 2021, resultatregnskap og kontantstrømpstilling for regnskapsåret avsluttet per denne datoen og noter, herunder et sammendrag av viktige regnskapsprinsipper, og</li><li>• Konsernregnskapet, som består av balanse per 31. desember 2021, resultatregnskap og kontantstrømpstilling for regnskapsåret avsluttet per denne datoen og noter, herunder et sammendrag av viktige regnskapsprinsipper.</li></ul>	<p>Etter vår mening:</p> <ul style="list-style-type: none"><li>• Oppfyller årsregnskapet gjeldende lovkrav</li><li>• Gir foreningsregnskapet et rettviseende bilde av foreningens finansielle stilling per 31. desember 2021 og av dets resultater og kontantstrømmer for regnskapsåret som ble avsluttet per denne datoen i samsvar med regnskapslovens regler og god regnskapsskikk i Norge, og</li><li>• Gir konsernregnskapet et rettviseende bilde av konsernets finansielle stilling per 31. desember 2021 og av dets resultater og kontantstrømmer for regnskapsåret som ble avsluttet per denne datoen i samsvar med regnskapslovens regler og god regnskapsskikk i Norge.</li></ul>
--	--

#### Grunnlag for konklusjonen

Vi har gjennomført revisjonen i samsvar med lov, forskrift og god revisjonsskikk i Norge, herunder de internasjonale revisjonsstandardene International Standards on Auditing (ISA-ene). Våre oppgaver og plikter i henhold til disse standardene er beskrevet nedenfor under Revisors oppgaver og plikter ved revisjonen av årsregnskapet. Vi er uavhengige av foreningen og konsernet slik det kreves i lov, forskrift og International Code of Ethics for Professional Accountants (inkludert internasjonale uavhengighetsstandarder) utstedt av the International Ethics Standards Board for Accountants (IESBA-reglene), og vi har overholdt våre øvrige etiske forpliktelser i samsvar med disse kravene. Innhentet revisjonsbevis er etter vår vurdering tilstrekkelig og hensiktsmessig som grunnlag for vår konklusjon.

#### Annen informasjon

Styret og daglig leder (ledelsen) er ansvarlig for annen informasjon. Annen informasjon består av årsberetningen. Vår konklusjon om årsregnskapet ovenfor dekker ikke annen informasjon.

I forbindelse med revisjonen av årsregnskapet er det vår oppgave å lese annen informasjon. Formålet er å vurdere hvorvidt det foreligger vesentlig inkonsistens mellom annen informasjon og årsregnskapet og den kunnskap vi har opparbeidet oss under revisjonen av årsregnskapet, eller hvorvidt informasjon i annen informasjon ellers fremstår som vesentlig feil. Vi har plikt til å





rapportere dersom annen informasjon fremstår som vesentlig feil. Vi har ingenting å rapportere i så henseende.

#### Konklusjon om årsberetningen

Basert på kunnskapen vi har opparbeidet oss i revisjonen, mener vi at årsberetningen

- er konsistent med årsregnskapet og
- inneholder de opplysninger som skal gis i henhold til gjeldende lovkrav.

#### Styret og daglig leders ansvar for årsregnskapet

Styret og daglig leder (ledelsen) er ansvarlig for å utarbeide årsregnskapet og for at det gir et rettvissende bilde i samsvar med regnskapslovens regler og god regnskapsskikk i Norge. Ledelsen er også ansvarlig for slik intern kontroll som den finner nødvendig for å kunne utarbeide et årsregnskap som ikke inneholder vesentlig feilinformasjon, verken som følge av misligheter eller utilsiktede feil.

Ved utarbeidelsen av årsregnskapet må ledelsen ta standpunkt til foreningens og konsernets evne til fortsatt drift og opplyse om forhold av betydning for fortsatt drift. Forutsetningen om fortsatt drift skal legges til grunn for årsregnskapet så lenge det ikke er sannsynlig at virksomheten vil bli avvirket.

#### Revisors oppgaver og plikter ved revisjonen av årsregnskapet

Vårt mål er å oppnå betryggende sikkerhet for at årsregnskapet som helhet ikke inneholder vesentlig feilinformasjon, verken som følge av misligheter eller utilsiktede feil, og å avgi en revisjonsberetning som inneholder vår konklusjon. Betryggende sikkerhet er en høy grad av sikkerhet, men ingen garanti for at en revisjon utført i samsvar med lov, forskrift og god revisjonsskikk i Norge, herunder ISA-ene, alltid vil avdekke vesentlig feilinformasjon som eksisterer. Feilinformasjon kan oppstå som følge av misligheter eller utilsiktede feil. Feilinformasjon blir vurdert som vesentlig dersom den enkeltvis eller samlet med rimelighet kan forventes å påvirke økonomiske beslutninger som brukerne foretar basert på årsregnskapet.

For videre beskrivelse av revisors oppgaver og plikter vises det til:

<https://revisorforeningen.no/revisjonsberetninger>

BDO AS

Leif Åge Aabø  
statsautorisert revisor  
(elektronisk signert)





# PENNEO

Signaturene i dette dokumentet er juridisk bindende. Dokument signert med "Penneo"™ - sikker digital signatur.  
De signerende parter sin identitet er registrert, og er listet nedenfor.

"Med min signatur bekrefter jeg alle datoer og innholdet i dette dokument."

**Leif Åge Aabø**  
Partner

På vegne av: BDO AS  
Serienummer: 9578-5993-4-2459280  
IP: 188.95.xxx.xxx  
2022-06-03 13:00:38 UTC



**Leif Åge Aabø**  
Statsautorisert revisor

På vegne av: BDO AS  
Serienummer: 9578-5993-4-2459280  
IP: 188.95.xxx.xxx  
2022-06-03 13:00:38 UTC



Penneo Dokumentnr: Kelt: PSTZJ-HBEZ4-850VE-ATY7U-EECCO-3EAAB

Dokumentet er signert digitalt, med **Penneo.com**. Alle digitale signatur-data i dokumentet er sikret og validert av den datamaskin-utregnede hash-verdien av det opprinnelige dokument. Dokumentet er låst og tids-stemplet med et sertifikat fra en betrodd tredjepart. All kryptografisk bevis er integrert i denne PDF, for fremtidig validering (hvis nødvendig).

**Hvordan bekrefter at dette dokumentet er originalen?**

Dokumentet er beskyttet av ett Adobe CDS sertifikat. Når du åpner dokumentet i

Adobe Reader, skal du kunne se at dokumentet er sertifisert av **Penneo e-signature service <penneo@penneo.com>**. Dette garanterer at innholdet i dokumentet ikke har blitt endret.

Det er lett å kontrollere de kryptografiske beviser som er lokalisert inne i dokumentet, med Penneo validator - <https://penneo.com/validate>



## Uavhengig revisors beretning

### Til styret i Normisjon

#### Konklusjon

Vi har revidert årsregnskapet til Normisjon.

<p>Årsregnskapet består av:</p> <ul style="list-style-type: none"><li>• Foreningsregnskapet, som består av balanse per 31. desember 2022, resultatregnskap og kontantstrømoppstilling for regnskapsåret avsluttet per denne datoen og noter, herunder et sammendrag av viktige regnskapsprinsipper, og</li><li>• Konsernregnskapet, som består av balanse per 31. desember 2022, resultatregnskap og kontantstrømoppstilling for regnskapsåret avsluttet per denne datoen og noter, herunder et sammendrag av viktige regnskapsprinsipper.</li></ul>	<p>Etter vår mening:</p> <ul style="list-style-type: none"><li>• Oppfyller årsregnskapet gjeldende lovkrav, og</li><li>• Gir foreningsregnskapet et rettviseende bilde av foreningens finansielle stilling per 31. desember 2022 og av dens resultater og kontantstrømmer for regnskapsåret som ble avsluttet per denne datoen i samsvar med regnskapslovens regler og god regnskapsskikk i Norge</li><li>• Gir konsernregnskapet et rettviseende bilde av konsernets finansielle stilling per 31. desember 2022 og av dets resultater og kontantstrømmer for regnskapsåret som ble avsluttet per denne datoen i samsvar med regnskapslovens regler og god regnskapsskikk i Norge.</li></ul>
--	--

#### Grunnlag for konklusjonen

Vi har gjennomført revisjonen i samsvar med International Standards on Auditing (ISA-ene). Våre oppgaver og plikter i henhold til disse standardene er beskrevet nedenfor under Revisors oppgaver og plikter ved revisjonen av årsregnskapet. Vi er uavhengige av foreningen og konsernet i samsvar med kravene i relevante lover og forskrifter i Norge og International Code of Ethics for Professional Accountants (inkludert internasjonale uavhengighetsstandarder) utstedt av International Ethics Standards Board for Accountants (IESBA-reglene), og vi har overholdt våre øvrige etiske forpliktelser i samsvar med disse kravene. Innhentet revisjonsbevis er etter vår vurdering tilstrekkelig og hensiktsmessig som grunnlag for vår konklusjon.

#### Annen informasjon

Styret og daglig leder (ledelsen) er ansvarlig for annen informasjon. Annen informasjon består av årsberetningen.

Vår konklusjon om årsregnskapet ovenfor dekker ikke annen informasjon.

I forbindelse med revisjonen av årsregnskapet er det vår oppgave å lese annen informasjon. Formålet er å vurdere hvorvidt det foreligger vesentlig inkonsistens mellom annen informasjon og årsregnskapet og den kunnskap vi har opparbeidet oss under revisjonen av årsregnskapet, eller





hvorvidt informasjon i annen informasjon ellers fremstår som vesentlig feil. Vi har plikt til å rapportere dersom annen informasjon fremstår som vesentlig feil. Vi har ingenting å rapportere i så henseende.

#### Konklusjon om årsberetningen

Basert på kunnskapen vi har opparbeidet oss i revisjonen, mener vi at årsberetningen

- er konsistent med årsregnskapet og
- inneholder de opplysninger som skal gis i henhold til gjeldende lovkrav.

#### Styret og daglig leders ansvar for årsregnskapet

---

Styret og daglig leder (ledelsen) er ansvarlig for å utarbeide årsregnskapet og for at det gir et rettviseende bilde i samsvar med regnskapslovens regler og god regnskapsskikk i Norge. Ledelsen er også ansvarlig for slik intern kontroll som den finner nødvendig for å kunne utarbeide et årsregnskap som ikke inneholder vesentlig feilinformasjon, verken som følge av misligheter eller utilsiktede feil.

Ved utarbeidelsen av årsregnskapet må ledelsen ta standpunkt til foreningens og konsernets evne til fortsatt drift og opplyse om forhold av betydning for fortsatt drift. Forutsetningen om fortsatt drift skal legges til grunn for årsregnskapet så lenge det ikke er sannsynlig at virksomheten vil bli avvirket.

#### Revisors oppgaver og plikter ved revisjonen av årsregnskapet

---

Vårt mål er å oppnå betryggende sikkerhet for at årsregnskapet som helhet ikke inneholder vesentlig feilinformasjon, verken som følge av misligheter eller utilsiktede feil, og å avgi en revisjonsberetning som inneholder vår konklusjon. Betryggende sikkerhet er en høy grad av sikkerhet, men ingen garanti for at en revisjon utført i samsvar med ISA-ene, alltid vil avdekke vesentlig feilinformasjon. Feilinformasjon kan oppstå som følge av misligheter eller utilsiktede feil. Feilinformasjon er å anse som vesentlig dersom den enkeltvis eller samlet med rimelighet kan forventes å påvirke de økonomiske beslutningene som brukerne foretar på grunnlag av årsregnskapet.

For videre beskrivelse av revisors oppgaver og plikter vises det til:  
<https://revisorforeningen.no/revisjonsberetninger>

BDO AS

Leif Åge Aabø  
statsautorisert revisor  
(elektronisk signert)






# PENNEO

The signatures in this document are legally binding. The document is signed using Penneo™ secure digital signature. The identity of the signers has been recorded, and are listed below.

"By my signature I confirm all dates and content in this document."

<p><b>Leif Åge Aabø</b> <b>Partner</b> On behalf of: BDO AS Serial number: 9578-5993-4-2459280 IP: 188.95.xxx.xxx 2023-05-28 20:58:14 UTC</p> 	<p><b>Leif Åge Aabø</b> <b>Statsautorisert revisor</b> On behalf of: BDO AS Serial number: 9578-5993-4-2459280 IP: 188.95.xxx.xxx 2023-05-28 20:58:14 UTC</p> 
---	---

Penneo document key: N6LMX-002BV-1EA8Z-H2XJE-B54J3-OY0P1

This document is digitally signed using Penneo.com. The digital signature data within the document is secured and validated by the computed hash value of the original document. The document is locked and timestamped with a certificate from a trusted third party. All cryptographic evidence is embedded within this PDF, for future validation if necessary.

#### How to verify the originality of this document

This document is protected by an Adobe CDS certificate. When you open the

document in Adobe Reader, you should see, that the document is certified by **Penneo e-signature service <penneo@penneo.com>**. This guarantees that the contents of the document have not been changed.

You can verify the cryptographic evidence within this document using the Penneo validator, which can be found at <https://penneo.com/validator>

