

# ÅRSREGNSKAP 2024

## Normisjon Region Agder

Org.nr.: 970 177 914

knif  regnskap

- en bedre verden

# RESULTAT

## Normisjon Region Agder

	Note	2024	2023
<b>Driftsinntekter og driftskostnader</b>			
Salgsinntekter		74 350	42 575
Gaver		2 174 397	2 231 050
Regioninntekter		551 257	562 712
Annen driftsinntekt		2 214 626	1 996 340
<b>SUM DRIFTSINNTEKTER</b>	<b>1</b>	<b>5 014 629</b>	<b>4 832 677</b>
Varekostnad		75 927	83 096
Lønnskostnad	2	3 042 601	3 207 480
Avskrivninger	3	-	152 513
Annen driftskostnad		2 889 310	2 832 146
<b>SUM DRIFTSKOSTNADER</b>		<b>6 007 838</b>	<b>6 275 235</b>
<b>DRIFTSRESULTAT</b>		<b>-993 208</b>	<b>-1 442 558</b>
<b>Finansinntekter og kostnader</b>			
Finansinntekter		414 515	357 107
Finanskostnader		151	41 067
<b>RESULTAT AV FINANSPOSTER</b>		<b>414 364</b>	<b>316 040</b>
<b>SKATTEKOSTNAD PÅ ORDNÆRT RESULTAT</b>		<b>-</b>	<b>-</b>
<b>ÅRSRESULTAT</b>	<b>5</b>	<b>-578 844</b>	<b>-1 126 518</b>
<b>Overføring og disponeringer</b>			
Overføring til/fra egenkapital med bindinger		218 850	332 114
Overføring til/fra annen egenkapital		359 994	794 404
<b>Sum disponert</b>	<b>4</b>	<b>578 844</b>	<b>1 126 518</b>

# BALANSE

## Normisjon Region Agder

EIENDELER	Note	2024	2023
<b><u>Anleggsmidler</u></b>			
<b>Varige driftsmidler</b>			
Tomter, bygninger og annen fast eiendom		175 338	2 507 632
<b>SUM VARIGE DRIFTSMIDLER</b>	3	<b>175 338</b>	<b>2 507 632</b>
<b>Finansielle anleggsmidler</b>			
Andre langsiktige fordringer		1 406 000	1 475 000
Investering i aksjer		100 000	100 000
<b>SUM FINANSIELLE ANLEGGSMIDLER</b>		<b>1 506 000</b>	<b>1 575 000</b>
<b>SUM ANLEGGSMIDLER</b>		<b>1 681 338</b>	<b>4 082 632</b>
<b><u>Omløpsmidler</u></b>			
<b>Fordringer</b>			
Kundefordringer		1 164 836	1 022 706
Andre fordringer		370 455	1 137 816
<b>Sum fordringer</b>		<b>1 535 291</b>	<b>2 160 522</b>
<b>Investeringer</b>			
Sum investeringer		618 548	618 548
<b>Bankinnskudd kontanter og lignende</b>			
Bankinnskudd kontanter og lignende		8 793 670	6 292 677
<b>SUM OMLØPSMIDLER</b>		<b>10 947 509</b>	<b>9 071 747</b>
<b><u>SUM EIENDELER</u></b>		<b><u>12 628 846</u></b>	<b><u>13 154 379</u></b>


# BALANSE


## Normisjon Region Agder

EGENKAPITAL OG GJELD	Note	2024	2023
<b><u>Egenkapital</u></b>			
<b>Egenkapital med bindinger</b>			
Sum egenkapital med bindinger		4 085 388	4 304 238
<b>Annen egenkapital</b>			
Sum annen egenkapital		6 036 739	6 385 933
<b>Sum egenkapital</b>	4	<b>10 122 126</b>	<b>10 690 171</b>
<b><u>Gjeld</u></b>			
<b>Kortsiktig gjeld</b>			
Leverandørgjeld		593 610	732 806
Skyldige offentlige avgifter		786 893	697 943
Annen kortsiktig gjeld		1 126 217	1 033 459
<b>Sum Kortsiktig gjeld</b>		<b>2 506 719</b>	<b>2 464 208</b>
<b>Sum Gjeld</b>		<b>2 506 719</b>	<b>2 464 208</b>
<b><u>SUM EGENKAPITAL OG GJELD</u></b>		<b><u>12 628 846</u></b>	<b><u>13 154 379</u></b>

18.03.2025

Styret for Normisjon Region Agder


  
Rønnaug Torvik  
styreleder


  
Wenche Moi Reinertsen  
nestleder

  
Olav Håland  
styremedlem

  
Geir Ivar Bjerkestrand  
styremedlem

  
Terje Andersen  
styremedlem

  
Notto Inge Flaath  
ansattes representant

  
John Norum  
styremedlem

  
Ingebjørg Berstad Torp  
Daglig leder

## Normisjon Region Agder

### NOTER TIL ÅRSREGNSKAPET FOR 2024

#### Regnskapsprinsipper

Årsregnskapet er satt opp i samsvar med regnskapsloven og norsk regnskapsstandard for små foretak. Følgende regnskapsprinsipper er anvendt:

- Salgsinntekter resultatføres ihht. opptjeningsprinsippet, når varen er levert eller tjenestene utført.
- Eiendeler bestemt til varig eie eller bruk er klassifisert som anleggsmidler. Andre eiendeler er klassifisert som omløpsmidler.
- Omløpsmidler vurderes til laveste av anskaffelseskostnad og virkelig verdi.
- Anleggsmidler er vurdert til anskaffelseskost. Anleggsmidler med begrenset økonomisk levetid avskrives.
- Langsiktig og kortsiktig gjeld er balanseført til nominell beløp på etableringstidspunktet.
- Kundefordringer og andre fordringer er oppført i balansen til pålydende etter eventuell fradrag for avsetning til forventet tap. Avsetning til tap gjøres på grunnlag av individuelle vurderinger av de enkelte fordringene.

Note	1	Driftsinntekter		
		Driftsinntekter består av følgende poster	2024	2023
		Salgsinntekter	74 350	42 575
		Gaver	2 174 397	2 231 050
		Regionsinntekter	551 257	562 712
		Tilskudd trossamfunnsstøtte	382 976	330 627
		MVA-refusjon	452 225	403 007
		Andre offentlige tilskudd	172 366	208 883
		Andre driftsinntekter	1 207 059	1 053 823
		<b>Sum driftsinntekter</b>	<b>5 014 629</b>	<b>4 832 677</b>
Normisjon Region Agder har kun mottatt donasjoner fra Norge.				

Note	2	Lønnskostnader, antall ansatte, godtgjørelse mv		
		Lønnskostnader består av følgende poster	2024	2023
		Lønninger	9 433 195	9 027 869
		Arbeidsgiveravgift	1 410 163	1 332 820
		Pensjonkostnader	383 745	506 148
		Andre ytelser	352 614	129 357
		Viderefakturert lønnskostnader	(8 537 118)	(7 788 715)
		<b>Sum lønnskostnader</b>	<b>3 042 601</b>	<b>3 207 480</b>
		Gjennomsnittlig antall årsverk	13,47	15,12

Det er ikke gitt lån eller stilt sikkerhet for ledende personer mf.

Note	3	Driftsmidler			
		Bygg og fast eiendom	Maskin / Inventar	Tomt	Sum
Anskaffelseskost 01.01		8 590 021	35 600	175 338	8 800 959
Årets tilgang					0
Årets avgang		2 332 294			2 332 294
<b>Anskaffelseskost 31.12</b>		<b>6 257 727</b>	<b>35 600</b>	<b>175 338</b>	<b>6 468 665</b>
Akkumulerte avskrivninger 31.12		6 229 727	35 600		6 265 327
Akkumulerte nedskrivninger 31.12		28 000			28 000
Rev. Neskrivninger pr 31.12					0
<b>Balansført verdi pr 31.12</b>		<b>0</b>	<b>0</b>	<b>175 338</b>	<b>175 338</b>
Årets avskrivninger					0
Økonomisk levetid		10-50 år	5 år	-	
Avskrivningsplan		Lineær	Lineær	Lineær	

Note	4	Egenkapital		
		Pr. 01.01	Endring	Pr 31.12.
Annen egenkapital		6 385 933	(359 994)	6 036 738
<b>Sum annen egenkapital</b>		<b>6 385 933</b>	<b>(359 994)</b>	<b>6 036 738</b>
Leirarbeid		1 203 462		1 203 462
Husleie		1 422 175	(232 605)	1 189 570
Arbeid i vestre Agder		209 730	(7 188)	202 542
Grauthellerheia		489 000		489 000
Arbeid i østre del av regionen		944 302	-	944 302
Seniorarbeid		2 175	7 157	9 332
Julemesse Mandal		33 394	13 786	47 180
Korreksjon fra tidligere som er hensyntatt i 2024		10 799		
<b>Sum egenkapital med bindinger</b>		<b>4 315 037</b>	<b>(218 850)</b>	<b>4 085 388</b>
<b>Sum egenkapital</b>		<b>10 700 970</b>	<b>(578 844)</b>	<b>10 122 126</b>

Note	5	Resultat avdelinger	
		2024	2023
Region Agder		(20 766)	(755 599)
Eikely leirsted		(594 581)	(401 916)
Agder Trossamfunn		36 503	30 997
<b>Sum resultat</b>		<b>(578 844)</b>	<b>(1 126 518)</b>